

TIME
NEW PRODUCTS



GENTILI CUCINE

TIME
NEW PRODUCTS



GENTILI CUCINE



NOVITÀ, INTEGRAZIONI | NEWS, INTEGRATIONS
MODULI | MODULES
FINITURE ACCESSORI, MANIGLIE, COMPLEMENTI | ACCESSORIES, HANDLES AND COMPLEMENTARY ITEMS FINISHES
FINITURE ANTE E TOP | DOORS AND TOPS FINISHES
SUGGERIMENTI STILISTICI | STYLISTIC TIPS
COMPOSIZIONI | COMPOSITIONS

PAG. 7
PAG.23
PAG.31
PAG.49
PAG.85
PAG.95

NOVITÀ / INTEGRAZIONI
NEWS / INTEGRATIONS

COLONNE STRUTTURA ED ANTA H 240 | SIDE AND DOOR TALL UNITS H 240 CM



È stato aggiunto il modulo della colonna con fianco altezza 240 cm disponibile anche con anta intera che completa la gamma delle colonne abbinata a tutte le misure dei pensili (vedi modularità pag.23).

A 240 cm high tall unit module has been added, which is also available with a full door. It completes the range of tall units combined with all wall unit sizes (see modularity at page 23).

Le module de la colonne avec côté de 240 cm de hauteur a été ajouté, il est également disponible avec une porte entière qui complète la gamme des colonnes adaptées à toutes les dimensions des éléments hauts (voir modularité à la page 23).

PENSILI H 84 | WALL UNITS H 84 CM



Risulta ancora più facile progettare con l'aggiunta nella modulistica del pensile alto h 84, disponibile a battente in tutte le finiture. Si arricchisce così la gamma dei pensili che propone moduli ogni 12 cm a partire dall'altezza 36 fino ad arrivare al 96, oltre al 132.

It is even easier to design with the addition of the high wall unit h 84 cm to the modularity, available hinged in all finishes. This enriches the range of wall units that offers modules every 12 cm from h 36 to h 96 cm, as well as h 132 cm.

L'élaboration de projets est encore plus facile avec l'ajout de l'élément haut de 84 cm de hauteur, disponible à battant dans toutes les finitions. C'est ainsi que s'enrichit la gamme des éléments hauts qui propose des modules allant de 12 cm en 12 cm à partir de la hauteur 36 cm jusqu'à 96 cm, ainsi que 132 cm.

ELEMENTI A GIORNO FILO ANTA | ALIGNED OPEN ELEMENTS TO THE DOOR



Esteticamente più belli gli elementi a giorno a "filo anta" permettono di uniformare la superficie della cucina e di mimetizzare completamente le strutture degli elementi laterali. La nuova profondità dei pensili a giorno (36,5 e 59,5 cm) viene gestita "just in time" anche per le finiture in "pronta consegna".

Aesthetically more beautiful, the aligned open elements to the door allow the surface of the kitchen to be uniform and the structures of the side elements to be completely camouflaged. The new depth of the open wall units (36.5 and 59.5 cm) is also available "just in time" for the "ready for delivery" finishes.

Esthétiquement plus beaux, les éléments ouverts alignés à la porte permettent d'uniformiser la surface de la cuisine et de cacher complètement les structures des éléments latéraux. La nouvelle profondeur des éléments hauts (36,5 et 59,5 cm) est gérée "just in time" également pour les finitions en "livraison immédiate".

COLONNE TERMINALI A-B-C | A-B-C SIDE-END TALL UNITS



La colonna composta A+B+C, già presente a listino, ora si arricchisce di nuovi moduli che la compongono. Ciò consente di realizzare colonne composte di diverse misure e con vani a giorno e dispensa differenti tra loro.

The A+B+C composite tall unit, already included in the price list, is now enriched and composed of new modules. This allows to create composite tall units of different sizes and with open compartments and larder different from each other.

La colonne composée A+B+C, déjà présente sur la liste de prix, s'enrichit maintenant de nouveaux modules qui la composent. Cela permet de réaliser des colonnes composées de différentes dimensions et avec des compartiments ouverts et rangement différents les uns des autres.

COLONNE FORNO AD ANGOLO | CORNER TALL UNITS FOR OVEN



Ottima per risolvere soluzioni di spazio, la colonna ad angolo con forno migliora la progettualità e aumenta la praticità dell'uso del forno stesso più vicino al piano di lavoro.
Larga 123 esternamente e 105 internamente, sfrutta tutto lo spazio ad angolo sopra e sotto il forno.

Excellent for solving space solutions, the corner tall unit with oven improves planning and increases the practicality of the use of the oven itself closer to the worktop.
123 cm wide externally and 105 cm wide internally, it takes advantage of the corner space above and below the oven.

Excellente pour résoudre les solutions d'espace, la colonne d'angle avec four améliore la capacité de projet et rend l'utilisation du four plus pratique dans la mesure où ce dernier est plus proche du plan de travail.

De 123 cm de largeur à l'extérieur et de 105 cm à l'intérieur, elle exploite tout l'espace d'angle au-dessus et en dessous du four.

TAVOLO ESTRAIBILE | SLIDE-OUT TABLE




Lo spazio per muoversi in cucina spesso è limitato. Ecco che il tavolo estraibile, con i suoi perfetti meccanismi, risolve i problemi di spazio offrendo una superficie da estrarre solo all'occorrenza e da utilizzare sia come tavolo che come piano lavoro.

The space for moving around in the kitchen is often limited. The slide-out table, with its perfect mechanisms, solves the problems by providing a surface that can be pulled out only when necessary and can be used both as a table and a worktop.

L'espace pour se déplacer dans la cuisine est souvent limité. La table est extractible et, avec ses mécanismes parfaits, elle résout les problèmes d'espace en offrant une surface extractible en cas de besoin et est à utiliser aussi bien comme table que comme plan de travail.


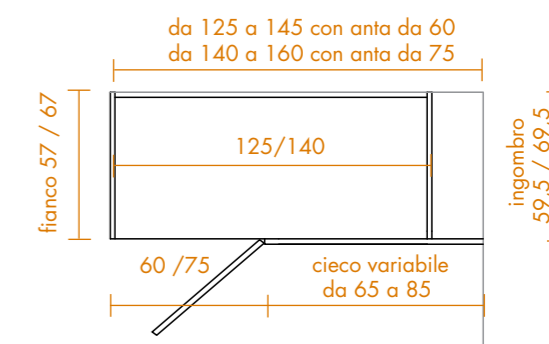
CABINE AD ANGOLO LINEARI | LINEAR CORNER STOREROOMS



La cabina ad angolo, senza fondo e con 1 anta che arriva sino a terra, fornisce spazio come dispensa e per riporre articoli come lavatrice, asciugatrice ecc.. Realizzabile in varie altezze in tutte le versioni di struttura e di zoccolo, con l'opportunità di variare il cieco in base alle necessità progettuali.

The corner storerooms, bottomless and with 1 door reaching down to the floor, provides space as a larder and for storing objects such as a washing machine, tumble dryer, etc.. Available in various heights in all frame and plinth versions, with the opportunity to vary the fixed panel according to design requirements.

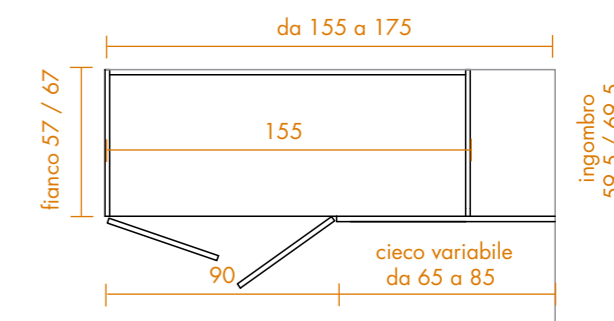
La cabine d'angle, sans fond et avec 1 porte qui arrive jusqu'au sol, fournit un espace garde-manger et permet également de contenir des machines comme un lave-linge, un sèche-linge, etc. Réalisable dans différentes hauteurs dans toutes les versions de structure et de plinthe, avec l'opportunité de varier le panneau aveugle selon les nécessités de projet.



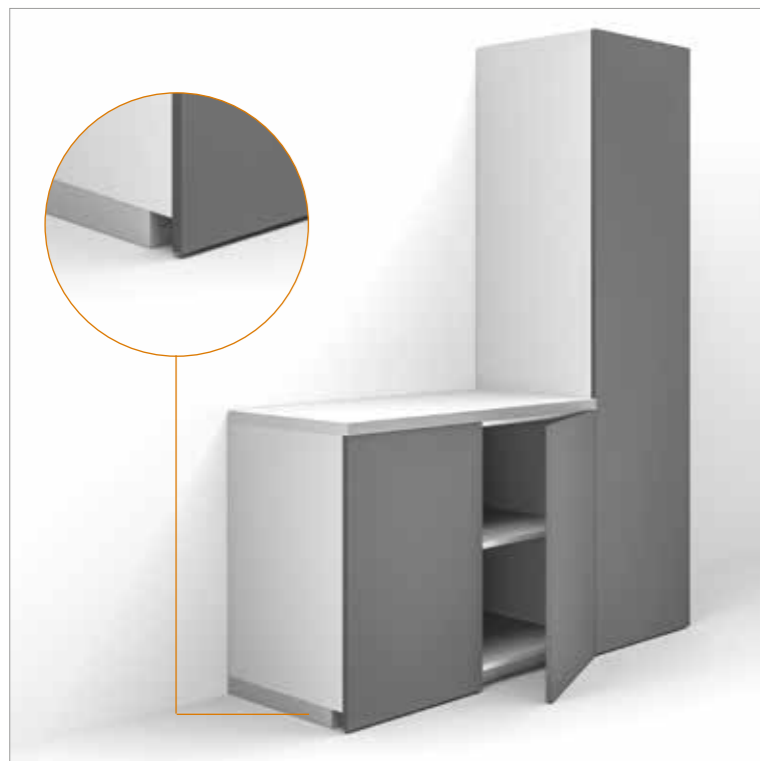
Disponibile nella versione con 2 ante da 45 ancora più capiente e facilmente accessibile. Entrambe le soluzioni della cabina ad angolo, grazie alle diverse misure di profondità della struttura, da 57 e 67 cm, risultano inoltre allineabili alle colonne di serie e alle varie misure di piano.

Available in a version with 2 doors of 45 cm even more spacious and easily accessible. Both solutions of the corner storeroom, thanks to the different depth measurements of the structure, 57 and 67 cm, can also be aligned with the standard tall units and the various shelf sizes.

Disponibile dans la version avec 2 portes de 45 cm encore plus spacieuse et facilement accessible. Les deux solutions de la cabine d'angle, grâce aux différentes dimensions de profondeur de la structure, de 57 et 67 cm, peuvent également être alignées aux colonnes en série et aux différentes dimensions de plan.



BASI E COLONNE CON ANTE A TERRA | BASE UNITS AND TALL UNITS WITH FLOOR-STANDING DOORS



Le basi e le colonne con ante a terra sono state studiate con zoccolo interno nascosto h 6, h 12 e h 15. Sono previste sia per basi con maniglia che con gola e per tutte le altezze dei mobili.

The base units and tall units with floor-standing doors are designed with an internal plinth h 6, h 12 and h 15. They are foreseen for both base units with handle, grip profile and for all furniture heights.

Les éléments bas et les colonnes avec des portes au sol ont été étudiées avec plinthe interne cachée h 6, h 12 et h 15. Ils sont prévus aussi bien pour les éléments bas avec poignée que pour ceux avec gorge et pour toutes les hauteurs des meubles.

ELEMENTI CON ANTA SPORGENTE | ELEMENTS WITH PROJECTING DOOR



Per basi, pensili, colonne con ante battente, è possibile realizzare la versione anche con ante sporgente. Ciò consente, con l'inserimento nel fianco di un led verticale, di ottenere un elegante effetto di luci.

For base units, wall units and tall units with hinged doors, it is also possible to create a version with a projecting door. This allows, with the insertion of a vertical LED in the side, an elegant lighting effect.

Pour les éléments bas, hauts, les colonnes avec porte battante, il est également possible de réaliser la version avec porte saillante. Cela permet, avec l'introduction sur le côté d'un led vertical, d'obtenir un effet élégant de lumières.

BOISERIE LINE | BOISERIE LINE



La nuova boiserie Line rappresenta un'ottima soluzione per arredare pareti con mensole in metallo nero o pannello sp.18-19 in tutte le finiture. Elegante e raffinata, delimitata da una sottile cornice anch'essa in metallo nero, può essere gestita in altezza e larghezza a misura. Disponibili vari accessori.

The new Line boiserie represents an excellent solution for furnishing walls with black metal shelves or 18-19 thick panel in all finishes. Elegant and refined, bordered by a thin frame also in black metal, it can be managed in height and width to size. Various accessories available.

La nouvelle boiserie Line représente une excellente solution pour aménager les murs avec des tablettes en métal noir ou avec des panneaux de 18-19 d'épaisseur dans toutes les finitions. Élégante et raffinée, elle est délimitée par un encadrement fin, lui aussi en métal noir, et peut être gérée en hauteur et en largeur sur mesure. Différents accessoires sont disponibles.

BARRA FREEDOM CON ACCESSORI | FREEDOM RAIL BAR WITH ACCESSORIES



Una nuova barra, adattabile a misura, arricchisce e completa la gamma dei complementi da cucina. Accessoriabile con numerosi articoli, come porta calici, mensole, portacoltelli, portarotolo ecc., la barra Freedom è disponibile nelle finiture acciaio satinato e nero.

A new rail bar, adaptable to size, enriches and completes the range of kitchen accessories. The Freedom rail bar can be accessorized with numerous articles (wine glasses holder, shelves, knives holder, kitchen paper roll holder, etc.). It's available in satin stainless steel and black finishes.

Une nouvelle barre, adaptable sur mesure, enrichit et complète la gamme des compléments de cuisine. Équipable avec de nombreux articles, comme des porte-verres, des tablettes, des porte-couteaux, des porte-rouleaux, etc., la barre Freedom est disponible dans les finitions inox satiné et noir.

REGGI RIPIANO | SHELF BRACKET



Il nuovo reggi ripiano rappresenta un ulteriore miglioramento dell'immagine all'interno del mobile, facilitando lo sgancio. La cura dei particolari è ciò che contraddistingue e caratterizza da sempre l'azienda.

The new shelf bracket represents a further image improvement inside the cabinet, making easier to remove it. Attention to detail is what has always distinguished and characterised the company.

Le nouveau support étagère représente encore une autre amélioration de l'image à l'intérieur du meuble, en facilitant le décrochement. L'attention aux détails est ce qui distingue et caractérise l'entreprise depuis toujours.

RIPIANI FILO CROMO | CHROME WIRE SHELVES



I nuovi ripiani filo cromo rappresentano un'opzione alternativa più tecnica al ripiano di serie. Disponibili per basi e colonne da 90 e da 120, completano la gamma dei ripiani.

The new chrome wire shelves are a more technical alternative option to the standard shelf. Available for 90 and 120 cm base and tall units, they complete the shelves range.

Les nouvelles étagères en fil chromé représentent une option plus technique alternative à l'étagère en série. Disponibles pour des éléments bas et des colonnes de 90 et de 120, elles complètent la gamme des étagères.

SCOLAPIATTI BASIC | BASIC DRAINER



Sempre alla ricerca del rinnovamento, Gentili cucine propone un nuovo scolapiatti basic di serie dall'immagine e dalle caratteristiche tecniche migliorate. Disponibile con o senza luce led integrata, in tutte le misure dal 45 sino al 120 e per tutte le altezze dei pensili.

Always on the lookout for renewal, Gentili Cucine offers a new standard basic drainer with improved image and technical features. Available with or without integrated LED light, in all sizes from 45 to 120 cm and for all wall unit heights.

Toujours à la recherche du renouvellement, Gentili Cucine propose un nouvel égouttoir basic en série à l'image et aux caractéristiques améliorées. Disponible avec ou sans lumière led intégrée, dans toutes les dimensions de 45 à 120 cm et pour toutes les hauteurs des éléments hauts.

SCOLAPIATTI LUX | LUX DRAINER




Nella versione Lux il nuovo scolapiatti, con o senza luce led integrata, offre un ulteriore miglioramento estetico dell'articolo. Disponibile in tutte le misure dal 45 sino al 120 e per tutte le altezze dei pensili.

The new drainer in the Lux version, with or without integrated LED light, offers an additional aesthetic improvement of the object. Available in all the sized from 45 to 120 cm and for all wall unit heights.

Dans la version Lux, le nouvel égouttoir, avec ou sans lumière led intégrée, offre une amélioration esthétique supplémentaire de l'article. Disponible dans toutes les dimensions de 45 à 120 cm et pour toutes les hauteurs des éléments hauts.

LAMPADA LED MINI NOOR | MINI NOOR LED LAMP



Molto raffinata ed elegante la nuova lampada led Mini Noor, con le sue ridotte dimensioni, può essere montata a misura su tutta la lunghezza del fianco.
Disponibile in versione dual color a luce naturale 4000K e calda 3000K.

Very refined and elegant, the new Mini Noor LED lamp, with its small dimensions, can be fitted to size along the entire length of the side.

Available in a dual colour version with natural 4000K and warm 3000K light.

Très raffinée et élégante, la nouvelle lampe led Mini Noor, avec ses dimensions réduites, peut être montée sur mesure sur toute la longueur du côté.

Disponibile in versione dual color à lumière naturelle 4000K et chaude 3000K.

LAMPADA LED OSAKA | OSAKA LED LAMP



Adattabile a misura fino ad un massimo di 300 cm, la lampada led Osaka a libera installazione rappresenta la soluzione che permette di ottenere un effetto di luci sotto i pensili senza discontinuità.
Disponibile in versione dual color a luce naturale 4000K e calda 3000K.

Adaptable to size up to a maximum of 300 cm, the free-standing Osaka LED lamp is the solution for a seamless lighting effect under wall units.

Available in a dual colour version with natural 4000K and warm 3000K light.

Adaptable sur mesure jusqu'à un maximum de 300 cm, la lampe led Osaka que l'on peut installer librement représente la solution qui permet d'obtenir un effet de lumières sous les éléments hauts sans discontinuité.

Disponibile in versione dual color à lumière naturelle 4000K et chaude 3000K.

LAMPADA LED VIVARA | VIVARA LED LAMP



La lampada led Vivara, che viene montata sul retro del ripiano in vetro, grazie alla trasparenza del vetro stesso, illumina in modo scenico il contenuto mobile con un eccellente risultato estetico.
Disponibile in versione dual color a luce naturale 4000K e calda 3000K.

Vivara led lamp, which is mounted on the back of the glass shelf, thanks to the transparency of the glass itself, scenically illuminates the cabinet content with an excellent aesthetic result.

Available in a dual colour version with natural 4000K and warm 3000K light.

La lampe led Vivara, qui est montée sur l'arrière de l'étagère en verre, grâce à la transparence du verre, illumine de façon spectaculaire le contenu du meuble avec un résultat esthétique excellent.

Disponibile in versione dual color à lumière naturelle 4000K et chaude 3000K.

LAMPADA LED SIRENUSE | SIRENUSE LED LAMP



La lampada led Sirenuse, posta nel retro del ripiano in legno, oltre ad essere utile ad illuminare bene i ripiani stessi, offre un effetto di luci nascoste molto suggestivo.
Disponibile in versione dual color a luce naturale 4000K e calda 3000K.

Sirenuse led lamp, placed in the back of the wooden shelf, not only is useful to illuminate the shelves themselves well, but also offers a very striking hidden light effect.

Available in a dual colour version with natural 4000K and warm 3000K light.

La lampe led Sirenuse, placée à l'arrière de l'étagère en bois, en plus d'être utile pour bien illuminer les étagères, offre un très bel effet de lumières cachées.

Disponibile in versione dual color à lumière naturelle 4000K et chaude 3000K.

COLONNE ESTRAIBILI PORTA SCOPE DA 15" | 15" SLIDE-OUT TALL UNITS FOR BROOMS



La colonna porta scope risulta una pratica ed utilissima attrezzatura all'interno della cucina. Disponibile per colonna estraibile larga 15 cm e da una altezza minima di 204 cm.

The tall unit for brooms is a practical and very useful piece of equipment inside the kitchen. Available for 15 cm wide pull-out tall units and from a minimum height of 204 cm.

La colonna de rangement balais est un équipement pratique et très utile à l'intérieur de la cuisine. Disponible pour colonne extractible de 15 cm de largeur et de 204 cm de hauteur minimum.

COLONNE ESTRAIBILI DISPENSA DA 15-30-45 | 15-30-45 CM SLIDE-OUT TALL UNITS LARDER



La praticissima colonna dispensa estraibile, con cestelli filo ellittico cromato, disponibile in varie larghezze e per colonne di altezza minima 132 cm, completa così il già ampio quadro di tutte le colonne attrezzate offerte da Gentili cucine.

The very practical slide-out larder unit with chromed elliptical wire baskets, available in various widths and for tall units with a minimum height of 132 cm. It completes the already extensive range of equipped tall units offered by Gentili Cucine.

La colonna de rangement extractible est très pratique, avec des paniers en fil elliptique chromé, elle est disponible dans différentes largeurs et pour des colonnes de 132 cm de hauteur minimum. Elle complète ainsi la gamme déjà vaste des colonnes équipées proposée par Gentili Cucine.

CESTI PER BASI H 84-87 | BASKETS FOR BASE UNITS H 84-87 CM



Sono disponibili ora i cestri dedicati per basi ad alta capacità in grado di sfruttare tutto lo spazio interno. Vengono proposti per le larghezze 15-30-45 delle basi h 84-87.

Dedicated baskets for high-capacity base units are now available to make full use of the interior space. They are proposed for widths 15-30-45 cm of base units h 84-87 cm.

Les paniers dédiés pour les éléments bas très spacieux en mesure d'exploiter tout l'espace interne sont maintenant disponibles. Ils sont proposés pour les largeurs 15-30-45 cm des éléments bas h 84-87 cm.

CESTELLI ESTRAIBILI | PULL-OUT BASKETS



Aperto l'anta di questa particolare colonna estraibile troviamo funzione, tecnologia ed estetica tutti insieme ben rappresentati dai nuovi cestri estraibili che Gentili Cucine ha inserito, di serie, nel nuovo programma non solo delle colonne ma anche delle basi di questa categoria. Sono disponibili nelle 45 e 60, 90 cm.

Opening the door of this particular pull-out tall unit we find function, technology and aesthetics all together well represented by the new pull-out baskets that Gentili Cucine has included as standard in the new programme not only of tall units but also of base units in this category. They are available in 45 and 60, 90 cm.

Lorsque l'on ouvre la porte de cette colonne extractible particulière, nous trouvons une fonction, une technologie et une esthétique toutes biens représentées par les nouveaux paniers extractibles que Gentili Cucine a insérés, en série, dans le nouveau programme non seulement des colonnes, mais également des éléments bas de cette catégorie. Ils sont disponibles en 45 et 60, 90 cm.

STRUTTURE, ANTE E TOP ABBINATI - NUOVI COLORI | STRUCTURE, DOORS AND TOP MATCHED - NEW COLOURS



STRUTTURA, ANTA E TOP E DELLO STESSO COLORE PERMETTONO DI OTTENERE UN'ARMONIOSA UNIFORMITÀ DI IMMAGINE DELLA CUCINA. NELLA VASTA GAMMA DI FINITURE DELLE ANTE, TROVIAMO MOLTI ABBINAMENTI CON I TOP.

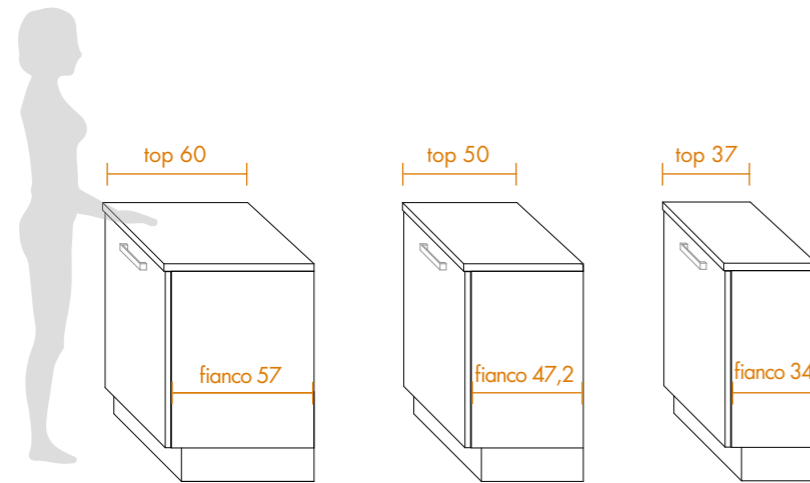
STRUCTURE, DOOR AND TOP IN THE SAME COLOUR ALLOW A HARMONIOUS UNIFORMITY OF IMAGE IN THE KITCHEN. IN THE WIDE RANGE OF FINISHES OF THE DOORS, WE FIND MANY COMBINATIONS WITH WORKTOPS.

STRUCTURE, PORTE ET TOP DE LA MÊME COULEUR PERMETTENT D'OBTENIR UNE UNIFORMITÉ HARMONIEUSE D'IMAGES DE LA CUISINE. DANS LA VASTE GAMME DE FINITIONS DES PORTES, NOUS TROUVONS DE NOMBREUSES ASSOCIATIONS AVEC LES TOPS.

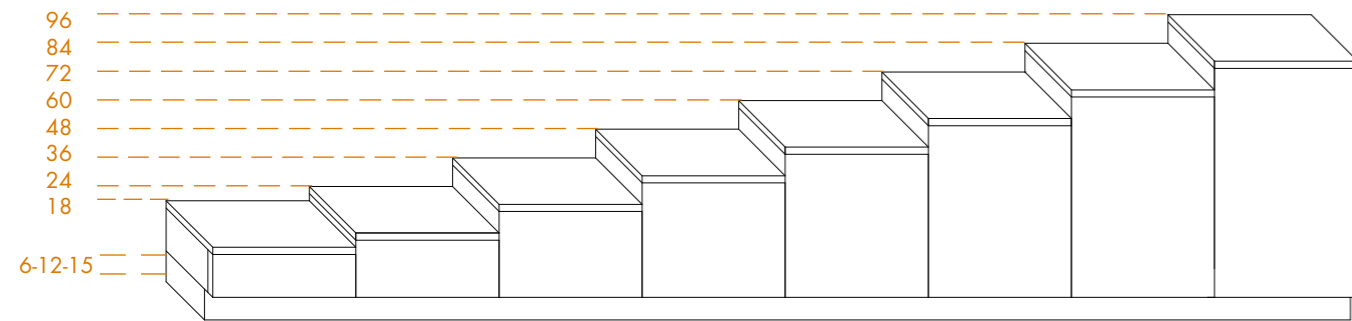
MODULI
MODULES

BASI CON MANIGLIA | BASE UNITS WITH HANDLE

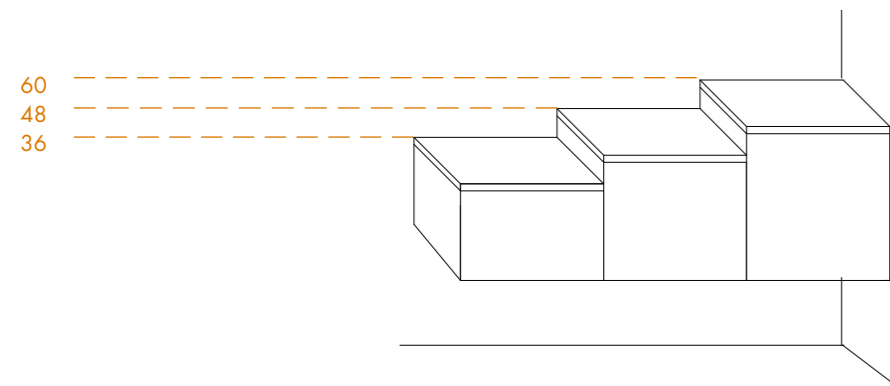
PROFONDITÀ BASI CON MANIGLIA | DEPTH BASE UNITS WITH HANDLE



ALTEZZA BASI CON MANIGLIA ZOCCOLO H 6-12-15 | HEIGHT BASE UNITS WITH HANDLE AND PLINTH H.6-12-15

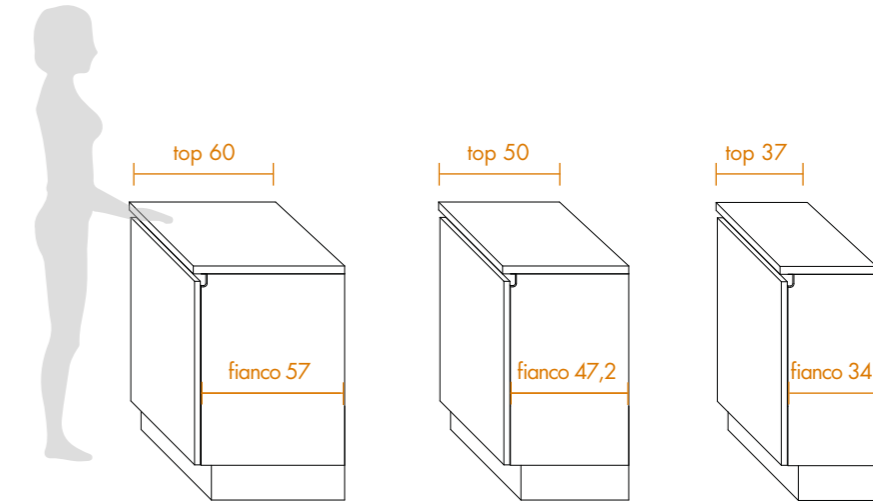


ALTEZZA BASI SOPPESE CON MANIGLIA | HEIGHT SUSPENDED BASE UNITS WITH HANDLE

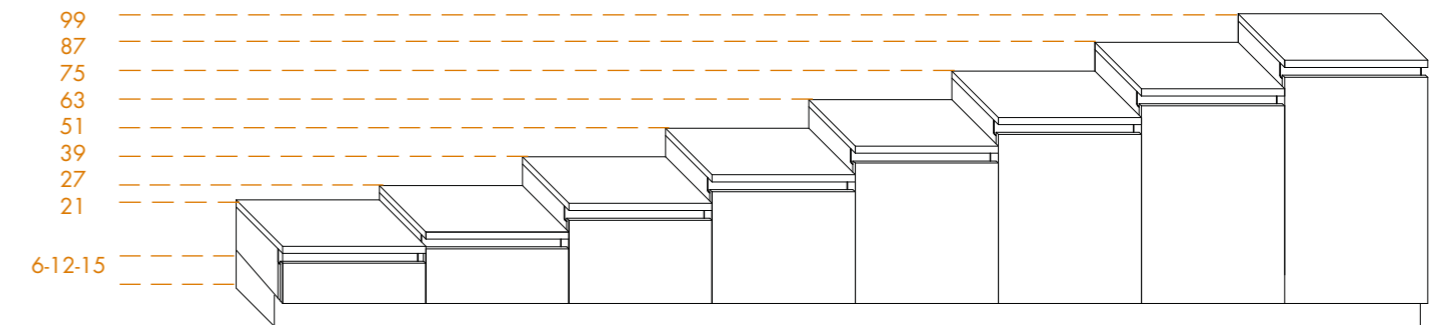


BASI CON GOLA | BASE UNITS WITH GRIP PROFILE

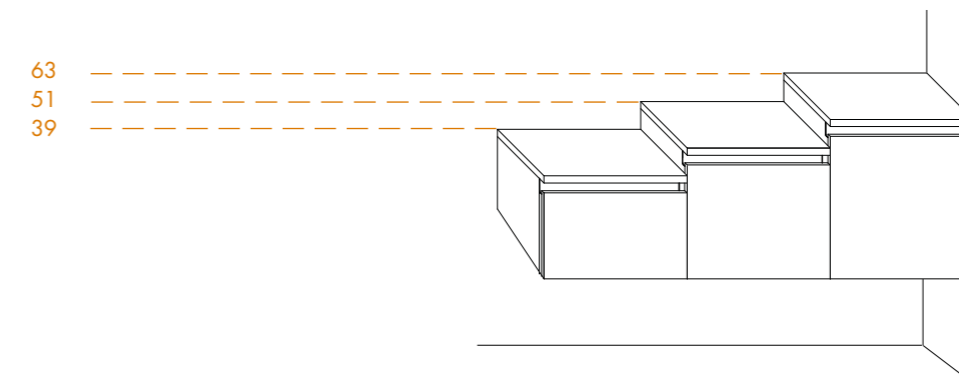
PROFONDITÀ BASI CON GOLA | DEPTH BASE UNITS WITH GRIP PROFILE



ALTEZZA BASI CON GOLA ZOCCOLO H 6-12-15 | HEIGHT BASE UNITS WITH GRIP PROFILE AND PLINTH H.6-12-15




ALTEZZA BASI SOPPESE CON GOLA | HEIGHT SUSPENDED BASE UNITS WITH GRIP PROFILE

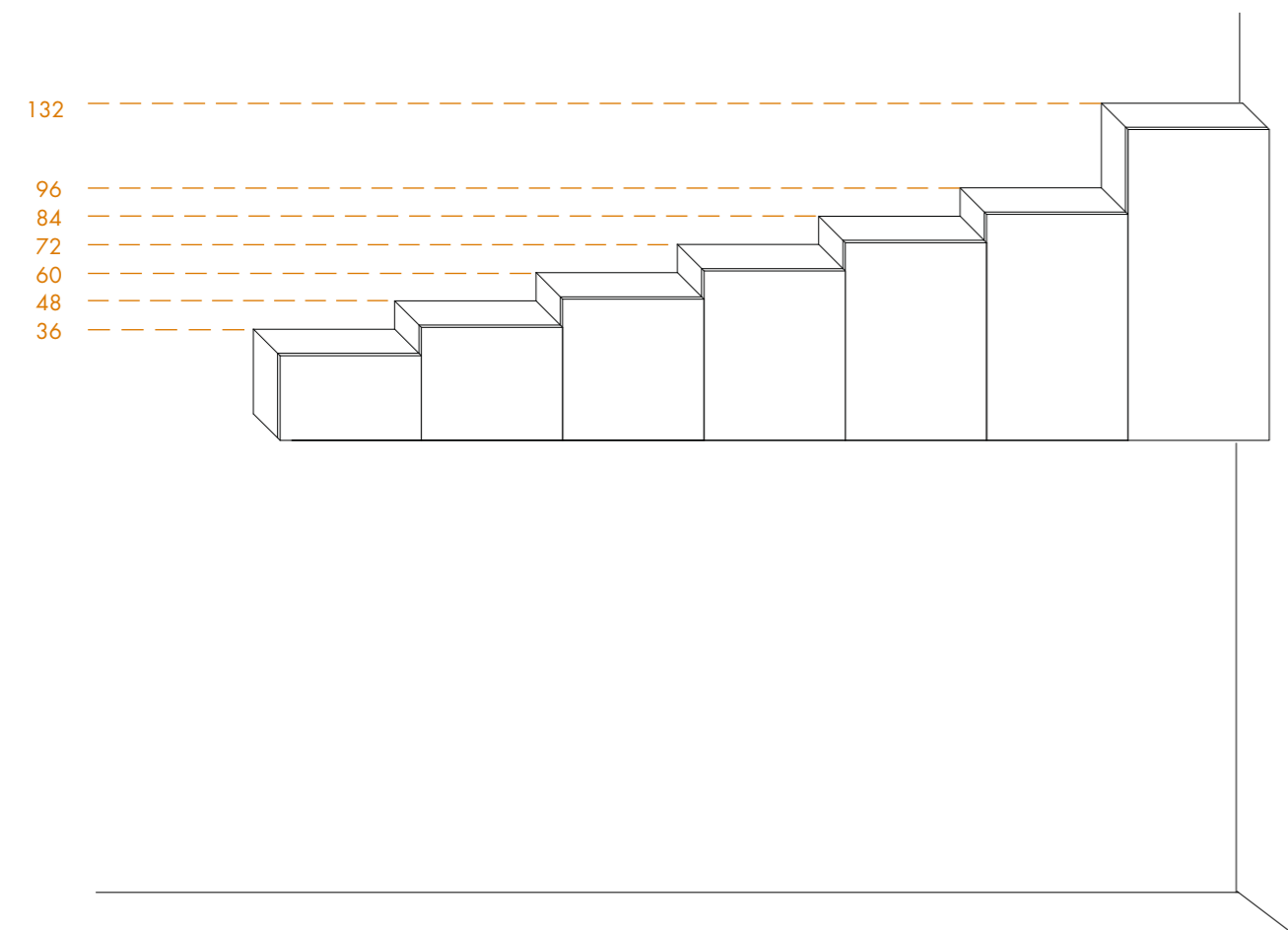


PENSILI | WALL UNITS

PROFONDITÀ PENSILI | DEPTH WALL UNITS

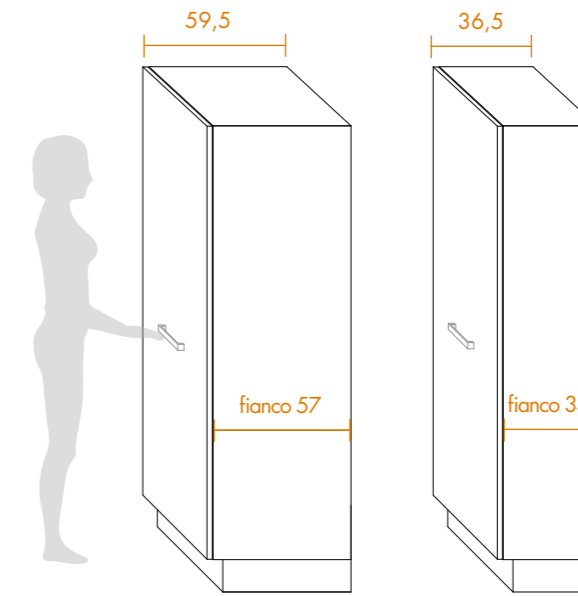


ALTEZZA PENSILI | HEIGHT WALL UNITS

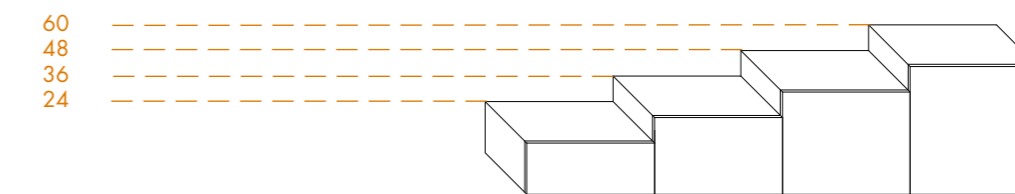


COLONNE | TALL UNITS

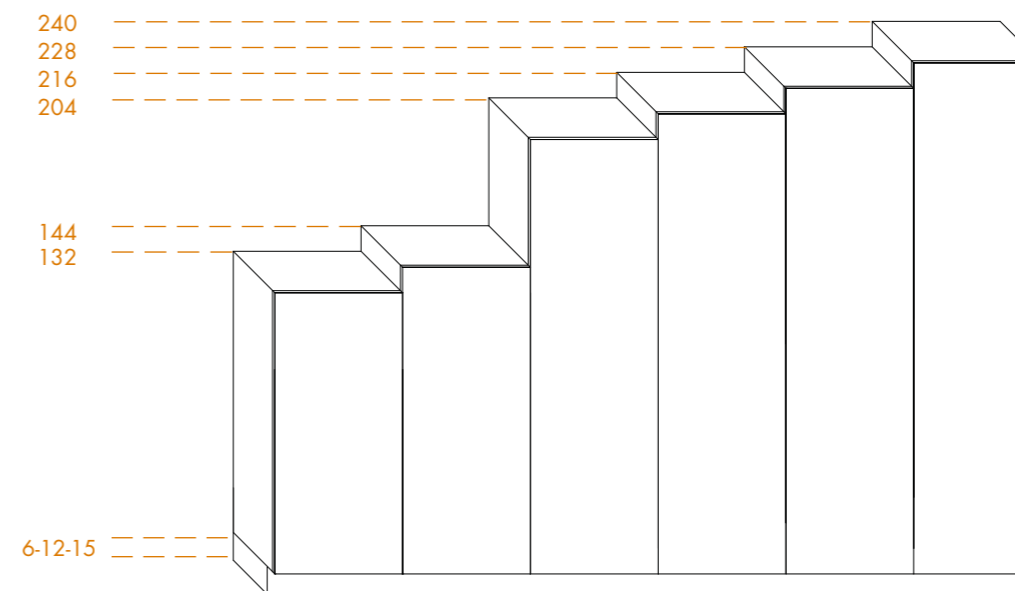
PROFONDITÀ COLONNE | DEPTH TALL UNITS



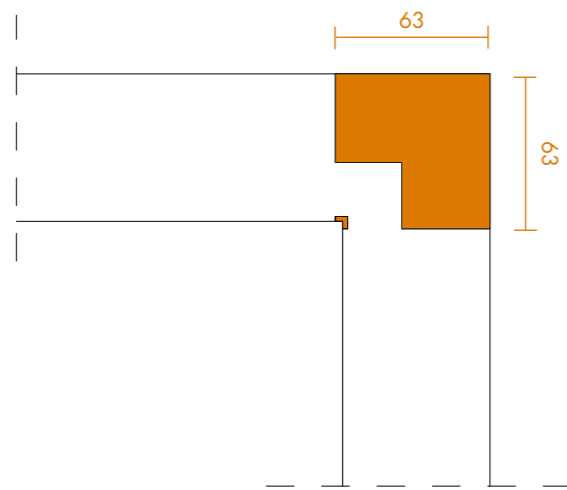
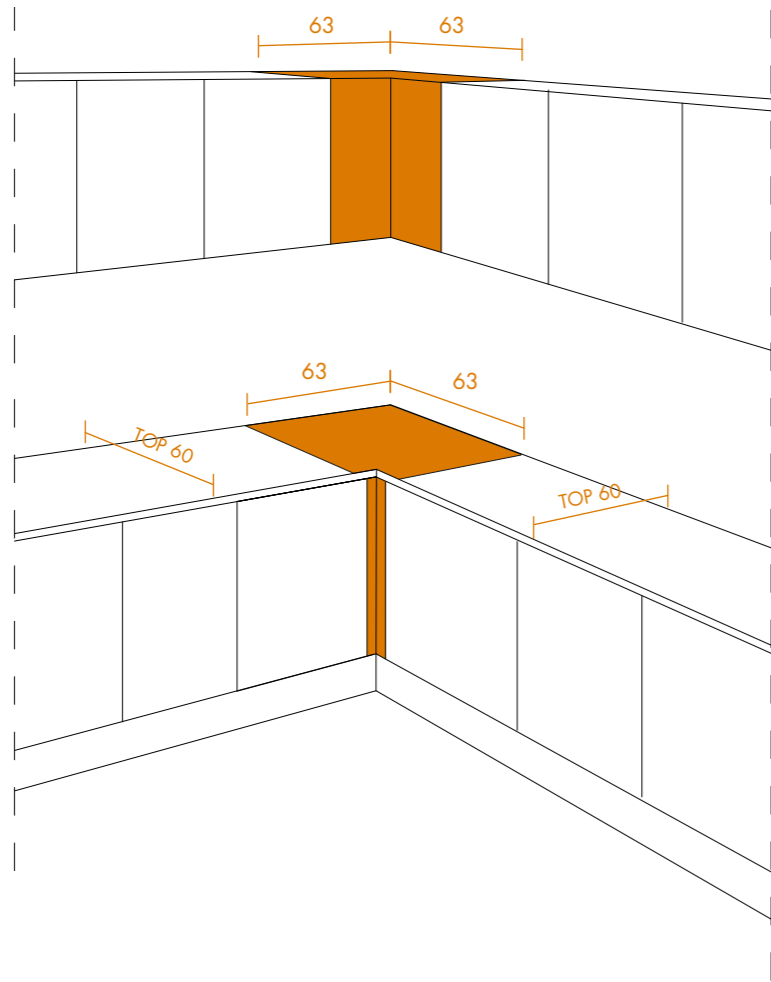
ALTEZZA SOPRA COLONNE | HEIGHT TOP TALL UNITS



ALTEZZA COLONNE ZOCCOLO H 6-12-15 | TALL UNITS WITH PLINTH H.6-12-15

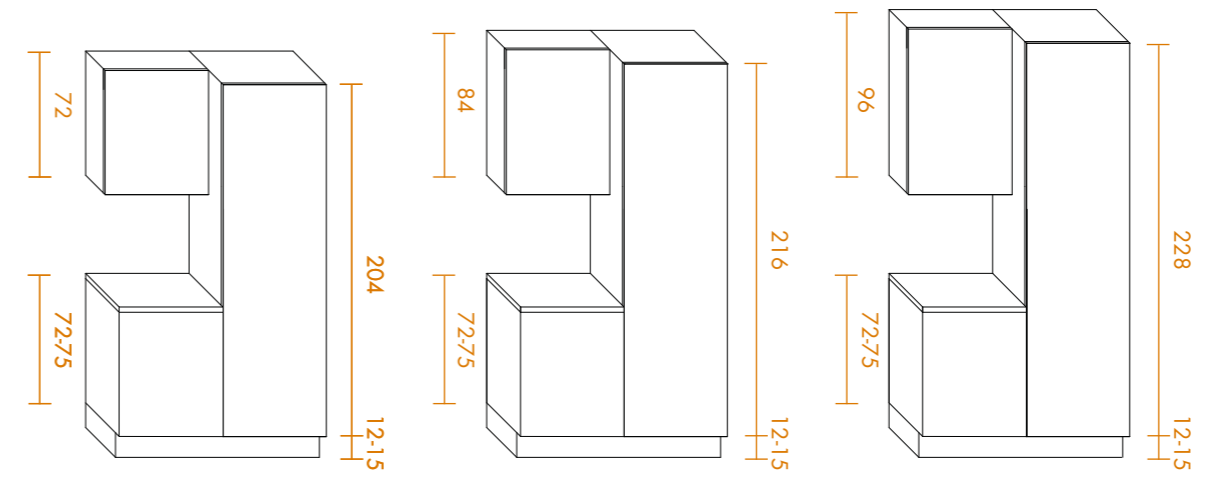


PENSILE ANGOLO ED INGOMBRO PER MONTANTE BASE ANGOLO
CORNER WALL UNIT AND SPACE FOR POST CORNER BASE UNIT

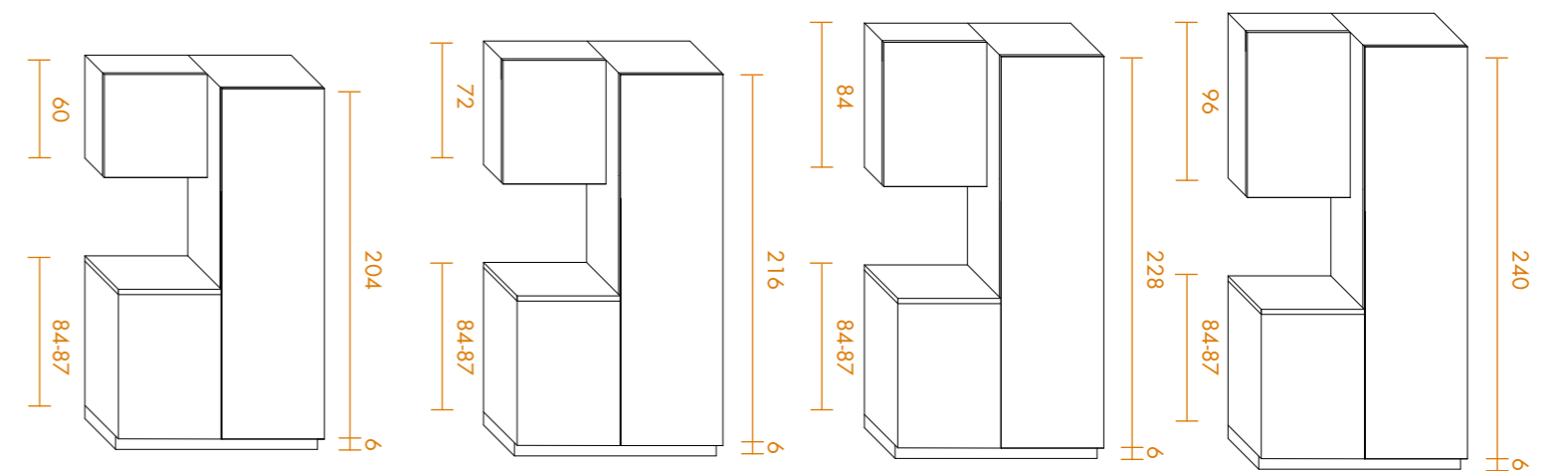


ABBINAMENTI ALTEZZA TRA COLONNE E PENSILI
HEIGHT CONNECTIONS BETWEEN TALL UNITS AND WALL UNITS

COLONNE E PENSILI CON ZOCCOLO H 12-15 | TALL UNITS AND WALL UNITS WITH PLINTH H.12-15



COLONNE E PENSILE CON ZOCCOLO H 6 | TALL UNITS AND WALL UNITS WITH PLINTH H.6



FINITURE
ACCESSORI, MANIGLIE E COMPLEMENTI
ACCESSORIES, HANDLES AND COMPLEMENTARY ITEMS
FINISHES



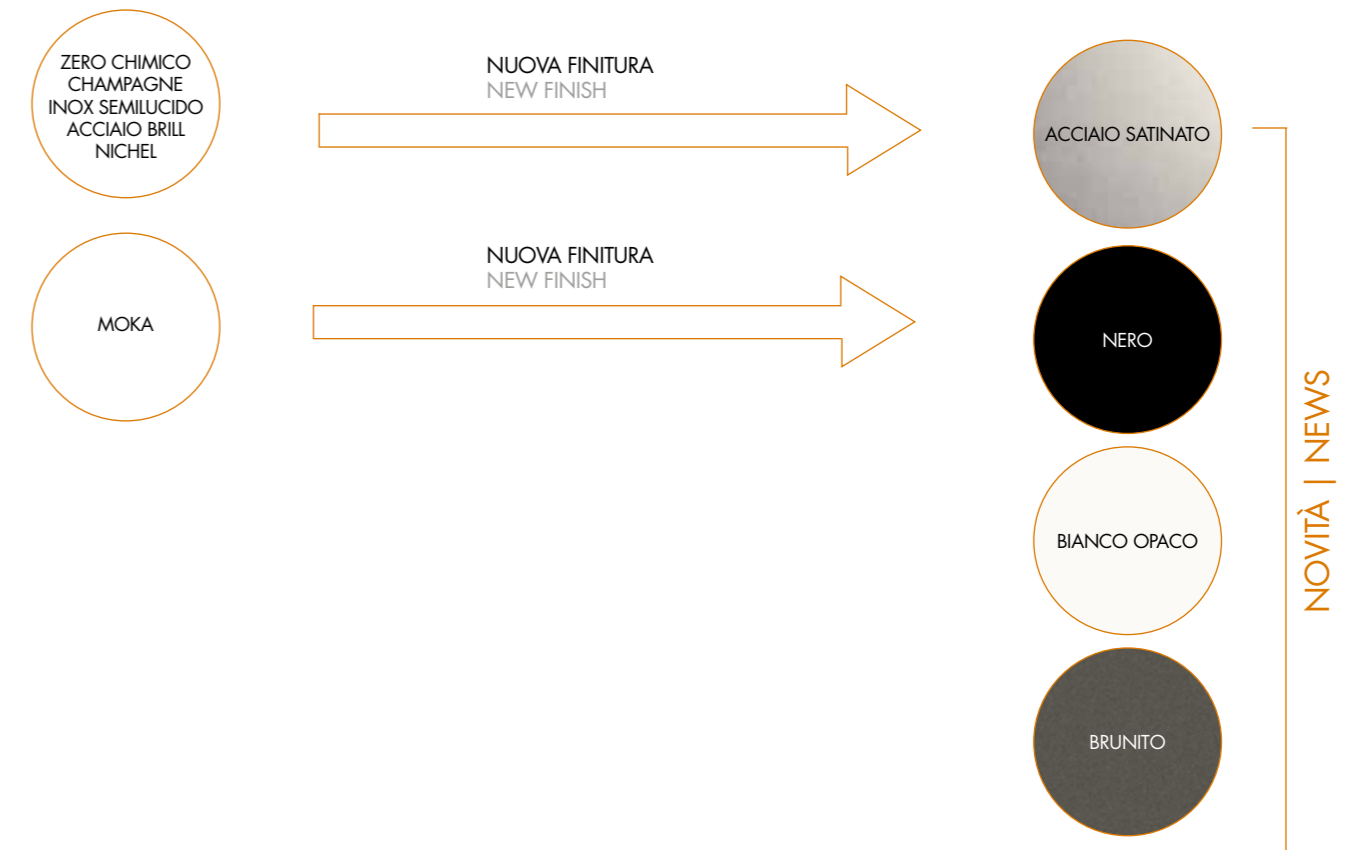
***AGGIORNAMENTI FINITURE COMPLEMENTI E ACCESSORI IN ALLUMINIO**

***UPDATED FINISHES ALUMINIUM COMPLEMENTS AND ACCESSORIES**

Ai fini di migliorare e semplificare la progettualità abbiamo uniformato la designazione di numerose finiture degli elementi su base metallica. La denominazione ACCIAIO SATINATO, sintetizza il risultato percepibile dell'estetica superficiale del manufatto che, comunque, a seconda di materiale, forma e provenienza, può presentare lievi differenze tra articoli diversi. Abbiamo inoltre sostituito la finitura Moka con il Nero. Ciò consente di progettare ed abbinare i vari elementi che compongono la cucina con una finitura dalla tonalità più definita.

In order to improve and simplify design we have standardised the designation of many finishes of metal-based elements. The denomination ACCIAIO SATINATO, summarises the perceptible result of the surface aesthetics of the item which, however, depending on material, shape and origin, may present slight differences between different articles. We have also replaced the Moka finish with Black. This makes it possible to design and combine the various elements that make up the kitchen with a finish in a more defined shade.

Afin d'améliorer et de simplifier la capacité de projet, nous avons uniformisé la désignation de nombreuses finitions des éléments sur base métallique. La dénomination ACIER SATINÉ synthétise le résultat perceptible de l'aspect esthétique des surfaces de l'ouvrage. Cependant, selon leur matériau, leur forme et leur provenance, il peut y avoir des différences entre les articles. Nous avons également remplacé la finition Moka avec le Noir. Cela permet de concevoir et d'assortir les différents éléments qui composent la cuisine avec une finition à la tonalité plus définie.



ARTICOLI INTERESSATI ALL'AGGIORNAMENTO:

GOLE
MANIGLIE
ZOCOLI (PVC E ALLUMINIO)
ALZATINE
TELAIO METAL
BOISERIE LINE
GAMBE URBAN
STRUTTURE TAVOLI
GAMBONI

ARTICLES CONCERNED WITH UPDATING:

GRIP PROFILES
HANDLES
PLINTHS (PVC AND ALUMINIUM)
UPSTANDS
METAL FRAME
LINE BOISERIE
URBAN THICK LEG
TABLE FRAME
LEGS FOR TOP





*Abbinamenti di colori affini, ma non uguali | Matching of similar but not equal colors

*SCHEMA FINITURE COMPLEMENTI E ACCESSORI | *FINISHES SCHEME: COMPLEMENTARY ITEMS AND ACCESSORIES

	Gola Trendy Trendy greep profile	Gola Flat Flat greep profile	Maniglia Linea Linea handle	Maniglia Step Step handle	Maniglia Inca Inca handle	Maniglia Hole Hole handle	Maniglia Ale Ale handle	Zoccolo Alluminio e PVC Aluminium and PVC plinth	Alzatina piatta, triangolare e portaschienale Flat, triangular upstand and panel upstand	Telaio vetrina Metal Metal glass door frame	Anta Telaio alluminio Door with aluminium frame	Elementi Modus Modus items	Libreria Size Size bookcase	Boiserie Stripes Stripes Boiserie	Boiserie Line Line Boiserie	Barra Freedom Freedom rail bar
Bianco Semilucido	●	●						●								
^(N) Bianco Opaco	●	●		●	●	●	●	●	●							
^(N) Acciaio satinato	●	●	●	●	●	●	●	●	●	●	●	●	●	●		●
^(N) Nero	●	●	●	●	●	●	●	●	●	●	●	●	●		●	●
^(N) Brunito	●	●			●		●	●	●	●						
Grafite														●		
Laccato Metal (in finitura Top Matt)	●	●		●		●		●	escluso PVC excluded PVC							
Laccato opaco	●	●		●		●		●	escluso PVC excluded PVC							
Laccato lucido	●	●						●	escluso PVC excluded PVC							

● ^(N) = NOVITÀ | NEWS

*SCHEMA FINITURE NUOVI TAVOLI, GAMBONI E SEDIE | *FINISHES SCHEME: NEW TABLES, LEGS FOR TOP AND CHAIRS

	Telaio Tavolo Oxford allungabile 90x90(+60) 140x90(+50+50) 160x90(50+50) Oxford extending table frame	Telaio Tavolo Quadro allungabile 120x80 (+60) 140x80(+60) Quadro extending table frame	Telaio Tavolo Cleo allungabile 120x80 (+60) 140x80(+60) Cleo extending table frame	Telaio Tavolo Slim fisso 138x138-160x90 180x90-210x90 240x90 Slim not extending table frame	Gambone penisola quadrato 8x8 Square leg for top 8x8	Gamba telescopica Urban Urban telescopic leg for top	Quattro gambe Giove 7x7 h 74 Giove four legs for table 7x7 h.74	Struttura Sedia Erika Plastica Erika plastic chair structure	Struttura Sedia Erika Ecopelle Erika eco-leather chair structure	Struttura Sgabello Erika Ecopelle Erika eco-leather stool structure
 Bianco Opaco	●	●	●	●	●	●	●	●	●	●
 Acciaio satinato	●	●	●	●	●	●	●	●	●	●
 Nero	●	●	●	●	●	●	●	●	●	●
 Brunito	●	●	●	●	●	●	●	●	●	●


Gentili Cucine propone nuovi telai di tavoli, gamboni per penisola e strutture di sedie in abbinamento con le finiture degli accessori in alluminio. Le tabelle delle finiture rappresentano un ottimo supporto per una progettazione omogenea nelle finiture di tutti i complementi, tavoli e sedie compresi.

Gentili Cucine offers new table frames, peninsula legs for tops and chair frames matching with the aluminium accessories finishes. The finishes patterns are an excellent support for an homogeneous design in the finishes of all accessories, including tables and chairs.


Gentili Cucine propose de nouveaux structures de tables, de nouveaux piètements pour îlot et de nouvelles structures de chaises, assortis aux finitions des accessoires en aluminium. Les fiches des finitions représentent un excellent support pour un projet homogène dans les finitions de tous les compléments, y compris les tables et les chaises.



TELAIO TAVOLO
TABLE FRAME



STRUTTURA SEDIA
CHAIR STRUCTURE



L'anta sp. 22 mm è composta da un telaio alluminio e da un pannello estetico di 4 mm di spessore:

- telaio in finitura Acciaio satinato e Nero;
- pannelli in vari materiali (vetro laccato opaco, vetro laccato lucido, laminam e laminato stratificato). I nuovi pannelli in laminato stratificato sono abbinabili a top dello stesso stratificato e a top in hpl.

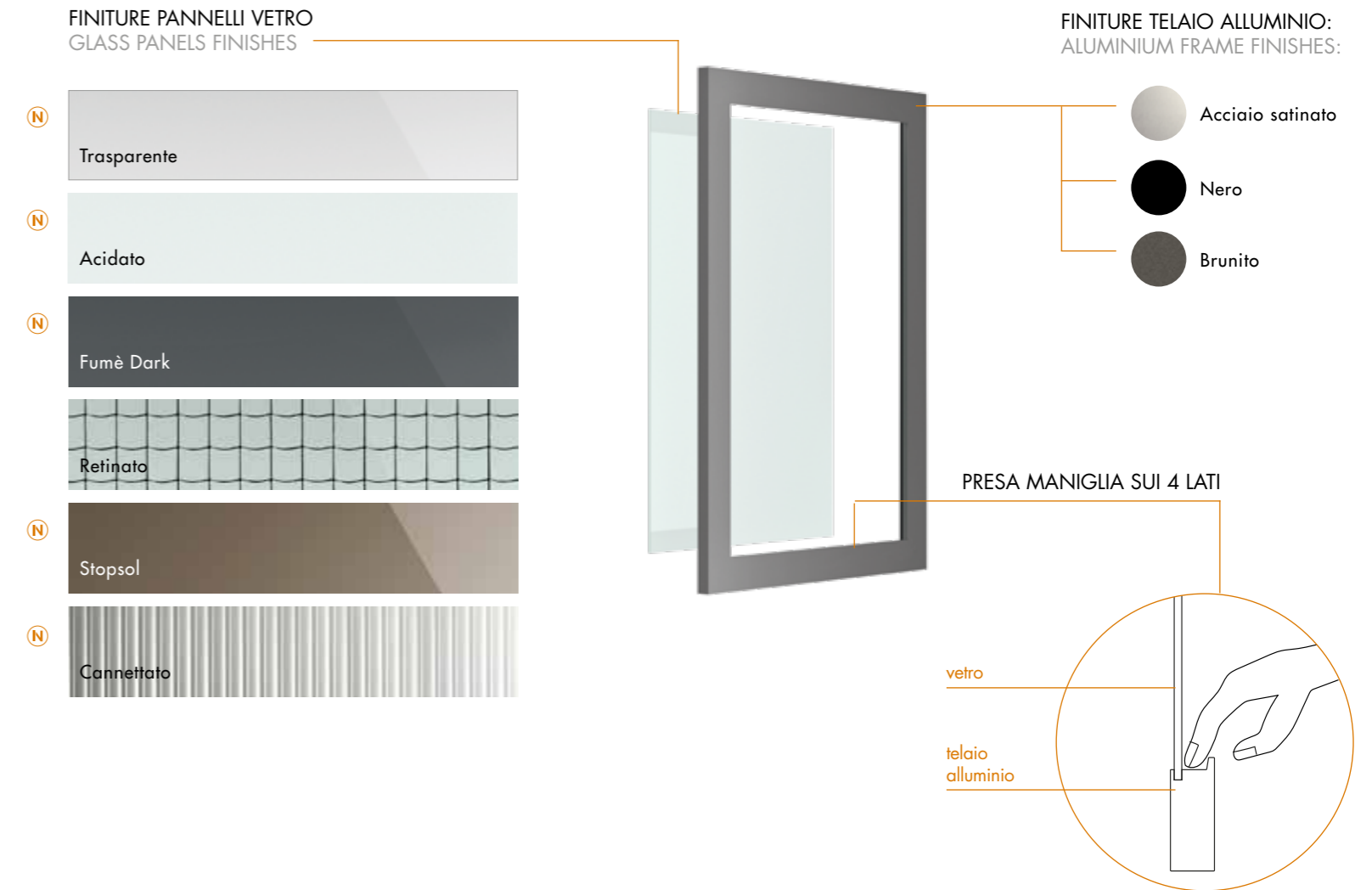
The 22 mm thick door consists of an aluminium frame and a 4 mm thick aesthetic panel:

- frame in satin-finish steel and black finish;
- panels in various materials (matt lacquered glass, glossy lacquered glass, laminam and stratified laminate). The new layered laminate panels are combinable with tops in the same laminate and hpl tops.

La porte d'une épaisseur de 22 mm est composée d'un cadre aluminium et d'un panneau esthétique de 4 mm d'épaisseur :

- cadre en finition Acier satiné et Noir ;
 - panneaux dans différents matériaux (verre laqué mat, verre laqué brillant, laminam et stratifié compact).
- Les nouveaux panneaux en stratifié compact peuvent être assemblés au top du même compact et au top en hpl.

● (N) = NOVITÀ | NEWS



Anta telaio metal spessore 22, con le sue tre finiture di telaio e le diverse tipologie di vetro, rappresenta un complemento di design sempre ben adattabile sia alla cucina moderna che a quella classica.

22 mm thick metal frame doors, with their three frame finishes and different types of glass, represent a design complement that is always well suited to both modern and classic kitchens.

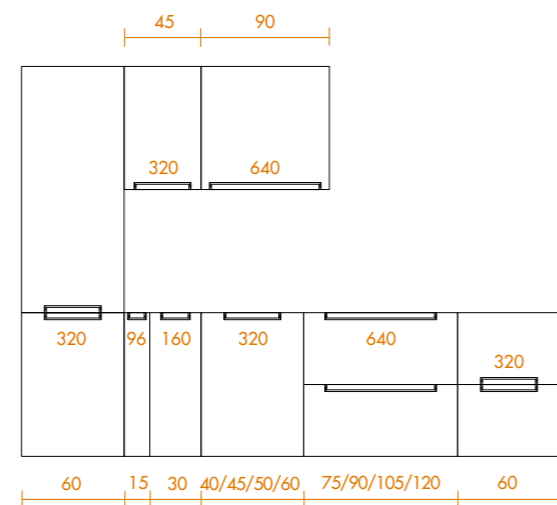
Porte cadre Metal épaisseur 22, avec ses trois finitions de cadre et les différentes typologies de verre, représente un complément de design qui s'adapte toujours bien à la cuisine moderne ainsi qu'à la cuisine classique.

MANIGLIA INCA | INCA HANDLE

MANIGLIA INCA ORIZZONTALE - 4 PASSI 96-160-320-640 | INCA HORIZONTAL HANDLE - 4 PITCHES 96-160-320-640



-  Acciaio satinato
-  Nero
-  Brunito
-  Bianco

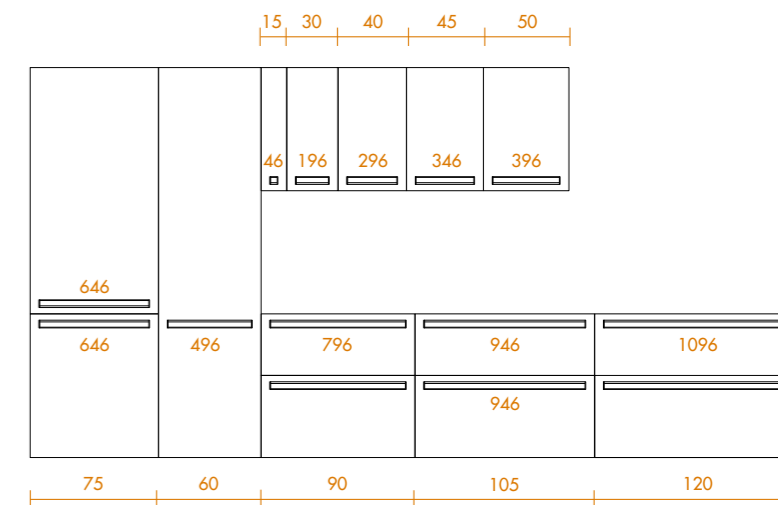


MANIGLIA HOLE | HOLE HANDLE

MANIGLIA HOLE ORIZZONTALE - 10 PASSI VARIABILI | HOLE HORIZONTAL HANDLE - 10 VARIABLE PITCHES



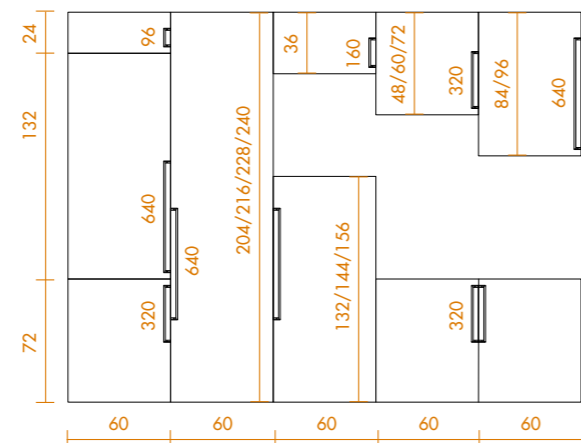
-  Acciaio satinato
-  Nero
-  Bianco
-  Laccato opaco
-  Laccato metal



MANIGLIA INCA VERTICALE - 4 PASSI 96-160-320-640 | INCA VERTICAL HANDLE - 4 PITCHES 96-160-320-640



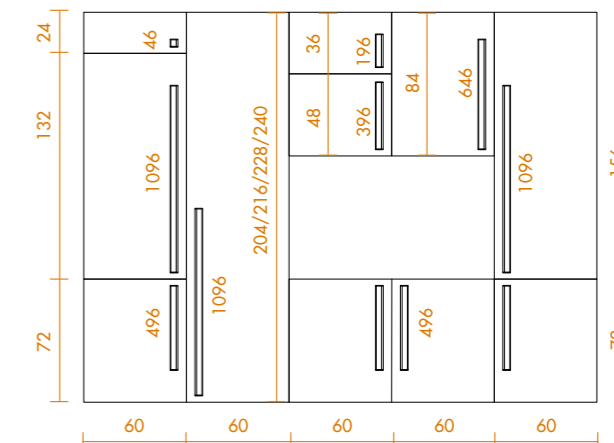
-  Acciaio satinato
-  Nero
-  Brunito
-  Bianco



MANIGLIA HOLE VERTICALE - 10 PASSI VARIABILI | HOLE VERTICAL HANDLE - 10 VARIABLE PITCHES



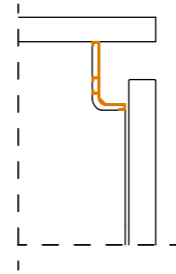
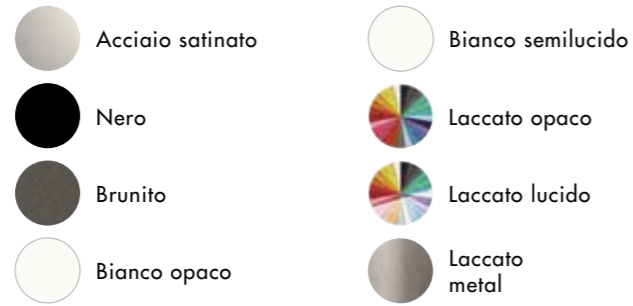
-  Acciaio satinato
-  Nero
-  Bianco
-  Laccato opaco
-  Laccato metal





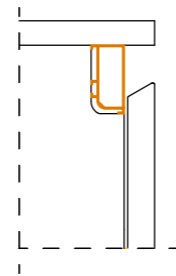
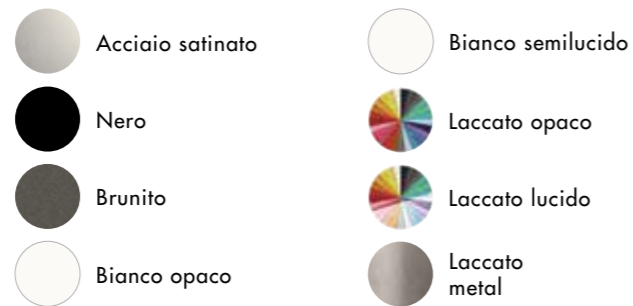
GOLA TRENDY
TRENDY GRIP PROFILE

FINITURE GOLA TRENDY
TRENDY GRIP PROFILE FINISHES



GOLA FLAT
FLAT GRIP PROFILE


FINITURE GOLA FLAT
FLAT GRIP PROFILE FINISHES



Con l'uniformità delle finiture all'acciaio satinato i decorativi delle gole sono ora ben distinti tra loro e offrono una gamma ampia di colori sempre ben abbinabili ai vari elementi della composizione.


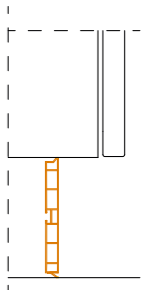
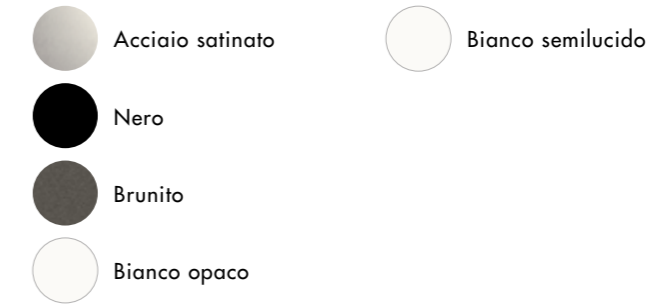
With the uniformity of the satin steel finishes, the grip profile decors are now distinct from each other and offer a wide range of colours that are always well matched to the various elements of the composition.

Avec l'uniformité des finitions en acier satiné, les décorations des gorges sont maintenant bien distinctes les unes des autres et offrent une vaste gamme de couleurs qui peuvent toujours être assortis aux différents éléments de la composition.



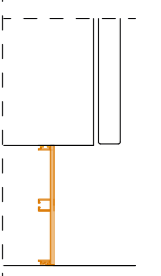
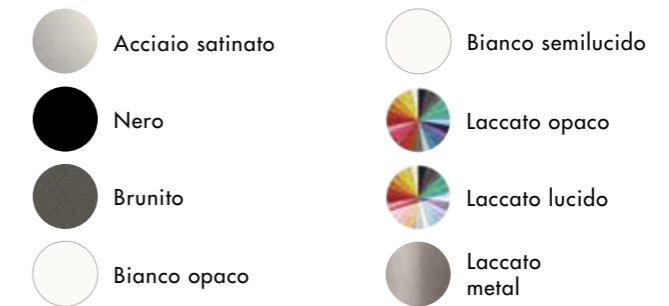
ZOCCOLO PVC H12-15
PVC PLINTHS H.12-15

FINITURE ZOCCOLO PVC
PVC PLINTHS FINISHES



ZOCCOLO ALLUMINIO H 6-12-15
ALUMINIUM PLINTHS H.6-12-15

FINITURE ZOCCOLO ALLUMINIO
ALUMINIUM PLINTHS FINISHES




Anche le finiture degli zoccoli, sia in alluminio che in PVC, sono state semplificate. La gamma delle finiture degli zoccoli ora risulta più completa e chiara con colori sempre abbinabili agli elementi della cucina.

The range of plinth finishes, both in aluminium and PVC, has also been simplified. The range of plinth finishes is now more complete and clear with colours that always match the kitchen elements.

Les finitions des plinthes, aussi bien en aluminium qu'en PVC, ont également été simplifiées. La gamme des finitions des plinthes est maintenant plus complète et claire, avec des couleurs qui peuvent toujours être mélangés aux éléments de la cuisine.

MANIGLIE | HANDLES

MODERNE ESTERNE | EXTERNAL HANDLES




- Acciaio satinato
- Nero

M08
passo 96-160-320



- Acciaio satinato

M93
passo 96-160-320-640



- Acciaio satinato
- Rame

M86
passo 96-160-320



- Acciaio satinato

M85
passo 96-160-320



- Acciaio satinato
- Nero

M09
passo 96-160-320-640-1920



- Acciaio satinato

M78
passo 160



- Acciaio satinato

M75
passo 96-160-320-640

MANIGLIE | HANDLES

MODERNE ESTERNE | EXTERNAL HANDLES



- Nero
- Bianco
- Oro

M03
passo 96-160-320-640



- Nero

M02
passo 96-160-320-640-1920




- Nero

M14
passo 96-160-320



- Ferro nero

M07
passo 160



- Acciaio satinato

M01
passo 64-160-320




- Acciaio satinato
- Nero

M17
passo 16

MANIGLIE | HANDLES

MODERNE INTEGRATE | INTEGRATED HANDLES



- Acciaio satinato
- Nero

LINEA
10 passi variabili



- Acciaio satinato
- Nero
- Bianco
- Laccato opaco
- Laccato metal

STEP
10 passi variabili

MODERNE INCASSATE | INSET HANDLES



- Acciaio satinato
- Nero
- Brunito
- Bianco

INCA
passo 96-160-320-640
orizzontale e verticale



- Acciaio satinato
- Nero
- Bianco
- Laccato opaco
- Laccato metal

HOLE
10 passi variabili,
orizzontale e verticale



- Acciaio satinato
- Nero
- Brunito
- Bianco

ALE
misura 48-198.
Posizione maniglia retroanta

MANIGLIE | HANDLES

CLASSICHE | CLASSIC HANDLES



M06
pomolo

- Bronzo lucido



M15
pomolo

- Argento anticato



M34
passo 128

- Argento anticato



M97
passo 96

- Argento anticato



M81
passo 128

- Acciaio satinato



M82
passo 160

- Argento anticato
- Nero




M38
passo 128

- Acciaio satinato
- Argento anticato
- Bronzo anticato
- Nero

FINITURE ANTE E TOP
DOORS AND TOPS FINISHES

MELAMINICI | MELAMINE









ANTE TINTA UNITA
MONOCHROME DOORS

	Bianco Alpino
	Cappuccino
	Antracite
	Corda seta
	Terra seta
	Grigio Agata Seta
	Giallo
	Rosso Acai
	Verde Salvia
	Blu Navi

Pronta consegna Ready for delivery	Top laminato HPL abbinato pronta consegna HPL laminate top: matching. Ready for delivery	Top laminato HPL abbinato just in time HPL laminate top: matching. Just in time	Scocca abbinata Structure: matching
●	●		●
●	●		●
●	●		●

MELAMINICI | MELAMINE

ANTE FINITURA MATERICO
MATERIAL FINISH DOORS


	Cemento Bianco
	Cemento Nebbia
	Cemento Beige
	Cemento Beton
	Cemento Cenere
	Cemento Brown
	Cemento Nero
	Piasentina Sabbia
	Piasentina Perla
	Piasentina Fumo
	Ossido Bianco
	Ossido Nichel

Pronta consegna Ready for delivery	Top laminato HPL abbinato pronta consegna HPL laminate top: matching. Ready for delivery	Top laminato HPL abbinato just in time HPL laminate top: matching. Just in time	Scocca abbinata Structure: matching
●	●		
●	●		
●	●		
●	●		
●	●		
		●	
	●		
	●		
	●		
		●	
		●	

●  = NOVITÀ | NEWS

MELAMINICI | MELAMINE

ANTE FINITURA METAL
METAL FINISH DOORS



ANTE FINITURA LEGNO CANNETTATO
"CANNETTATO" WOOD FINISH DOORS



ANTE FINITURA LEGNO VENATO LACCATO
LACQUERED FLAMED WOOD FINISH DOORS



Pronta consegna
Ready for delivery

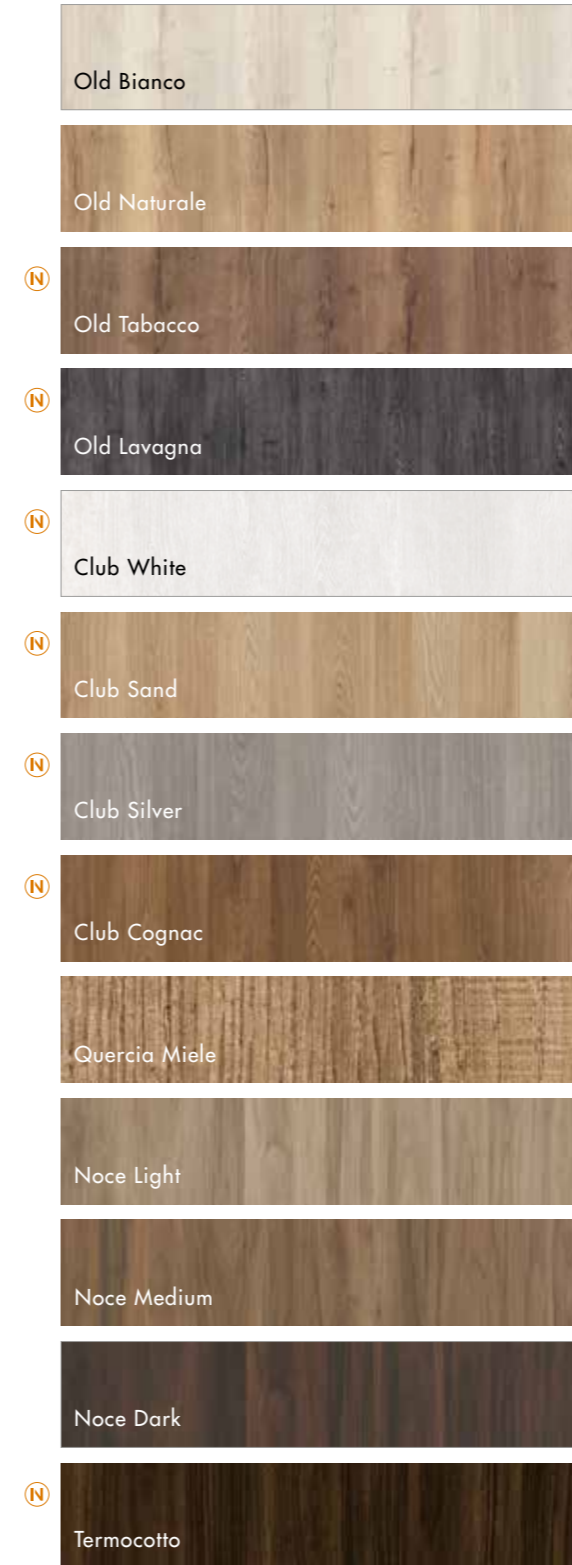
Top laminato HPL
abbinato
pronta consegna
HPL laminate top:
matching.
Ready for delivery

Top laminato HPL
abbinato
just in time
HPL laminate top:
matching.
Just in time

Scocca abbinata
Structure: matching

MELAMINICI | MELAMINE

ANTE FINITURA LEGNO
WOOD FINISH DOORS



Pronta consegna
Ready for delivery

Top laminato HPL
abbinato
pronta consegna
HPL laminate top:
matching.
Ready for delivery


Top laminato HPL
abbinato
just in time
HPL laminate top:
matching.
Just in time

Scocca abbinata
Structure: matching

● (N) = NOVITÀ | NEWS

PET OPACO | MATT PET

ANTE OPACHE (NO 30°)
MATT DOORS (NO 30°)



Pronta consegna Ready for delivery	Anta Telaio Just in time Door with frame.	Scocca abbinata* Structure: matching*	Anta abbinata laccata* Lacquered door: matching*
●	●		●
●	●		●
	●	●	●
			●
			●
	●		
			●
●	●		●




ANTE A TELAIO PET
PET DOOR WITH FRAME

● (N) = NOVITÀ | NEWS

*Abbinamenti di colori affini, ma non uguali | Matching of similar but not equal colors

PET LUCIDO E ALKORCELL | GLOSSY PET AND ALKORCELL


ANTE LUCIDE (NO 30°)
GLOSSY DOORS (NO 30°)



Pronta consegna
Ready for delivery

●

ANTE TELAIO ALKORCELL (NO 30°)
ALKORCELL DOORS WITH FRAME (NO 30°)



Pronta consegna
Ready for delivery

Anta Liscia
Plain door

Anta Telaio
Door with frame

	●
	●
	●



ANTE A TELAIO ALKORCELL
ALKORCELL DOOR WITH FRAME

LAMINATI HPL | HPL LAMINATE

ANTE FINITURA MATERICA MATERIAL FINISH DOORS

	Top laminato HPL sp. 20 abbinato pronta consegna HPL laminate top th. 20: matching. Ready for delivery	Top laminato HPL abbinato just in time HPL laminate top: matching. Just in time	Top stratificato HPL abbinato just in time HPL stratified top: matching. Just in time	Anta stratificata HPL su telaio alluminio abbinata Stratified HPL door on aluminium frame: matching	Anta melaminico abbinata Melamine door: matching
N Bianco Stone		●			
N Fumè Stone		●			
N Clay Stone		●			
N Nero Stone	●	●			
Tosca		●	●	●	
Blimè		●	●	●	
■ Damvey		●	●	●	
Asolo		●			
■ Quin		●			
■ Moab		●	●	●	
N Chiba	●	●			
Akita	●	●	●	●	

● N = NOVITÀ | NEWS

■ Finitura con bordo unicolor, non disponibile bordo 30° | Unicolor edge finish, 30° edge not available

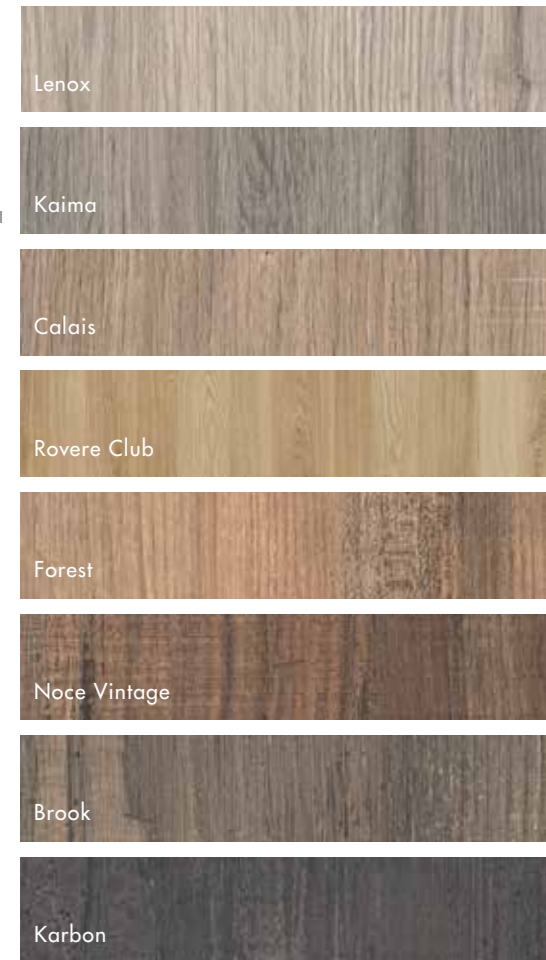
LAMINATI HPL | HPL LAMINATE

ANTE FINITURA MATERICA MATERIAL DOORS FINISHES

	Top laminato HPL sp. 20 abbinato pronta consegna HPL laminate top th. 20: matching. Ready for delivery	Top laminato HPL abbinato just in time HPL laminate top: matching. Just in time	Top stratificato HPL abbinato just in time HPL stratified top: matching. Just in time	Anta stratificata HPL su telaio alluminio abbinata HPL stratified door on aluminium frame: matching	Anta melaminico abbinata Melamine door: matching
Eldora		●	●	●	
Cuba		●	●	●	
Argento		●	●	●	
Belon		●	●	●	
Jamir		●	●	●	
Vulcano Pietra		●	●	●	
Kaliba		●			
Black Rock		●	●	●	
Moiet		●	●	●	

LAMINATI HPL | HPL LAMINATE

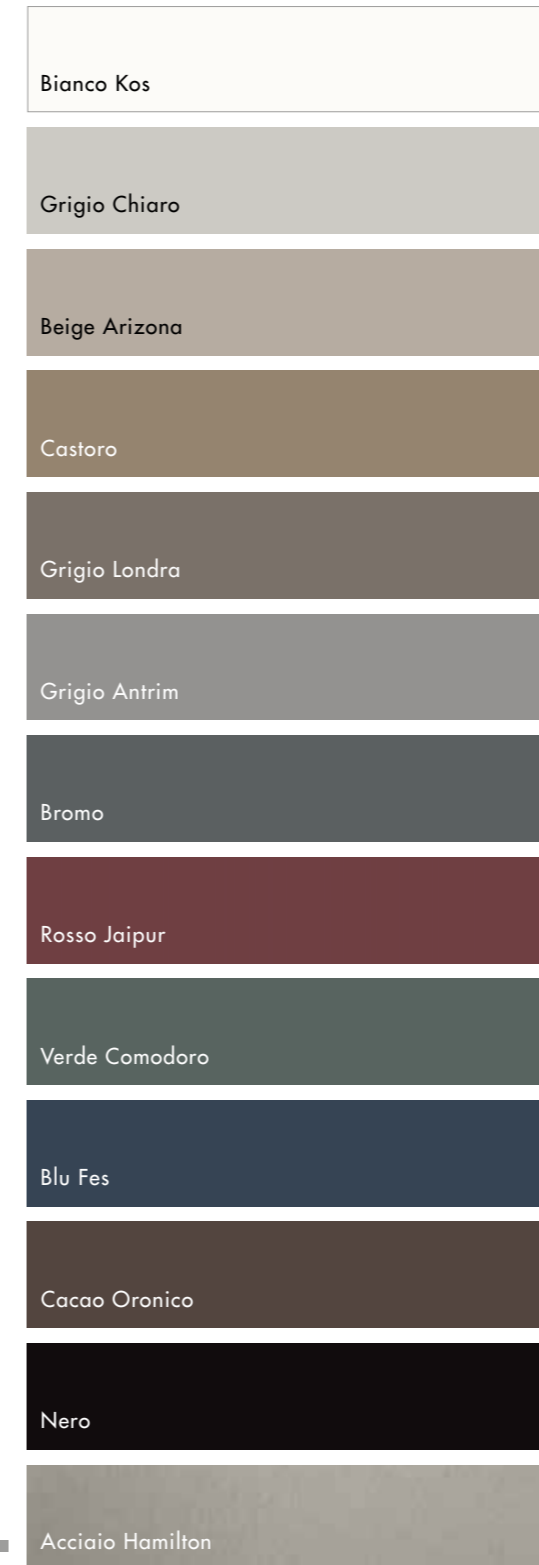
ANTE FINITURA LEGNO
WOOD FINISH DOORS



	Top laminato HPL sp. 20 abbinato pronta consegna HPL laminate top th. 20: matching. Ready for delivery	Top laminato HPL abbinato just in time HPL laminate top: matching. Just in time	Top stratificato HPL abbinato just in time HPL stratified top: matching. Just in time	Anta stratificata HPL su telaio alluminio abbinata HPL stratified door on aluminium frame: matching	Anta melaminico abbinata Melamine door: matching
Lenox	●				
Kaima	●	●	●	●	
Calais	●				
Rovere Club	●				●
Forest	●	●	●	●	
Noce Vintage	●				
Brook	●	●	●	●	
Karbon	●	●	●	●	

FENIX | FENIX

ANTE FENIX
FENIX DOORS



	Top fenix abbinato Just in time Fenix top: matching. Just in time	Top stratificato fenix abbinato Just in time Fenix stratified top: matching. Just in time	Anta stratificata fenix su telaio alluminio abbinata Fenix stratified door on aluminium frame: matching	Anta abbinata laccata* Lacquered door: matching*
Bianco Kos	●	●	●	●
Grigio Chiaro	●	●		●
Beige Arizona	●	●		●
Castoro	●	●		●
Grigio Londra	●	●		●
Grigio Antrim	●	●		●
Bromo	●	●		●
Rosso Jaipur	●	●		●
Verde Comodoro	●	●	●	●
Blu Fes	●	●		●
Cacao Oronico	●	●		●
Nero	●	●	●	●
Acciaio Hamilton	●			


● (N) = NOVITÀ | NEWS

■ Finitura con bordo unicolor, non disponibile bordo 30° | Unicolor edge finish, 30° edge not available

*Abbinamenti di colori affini, ma non uguali | Matching of similar but not equal colors

MONOLACCATI OPACHI E LUCIDI | MATT AND GLOSSY MONO-LACQUERED

ANTE OPACHE (NO 30°)
MATT DOORS (NOT 30°)



Pronta consegna
Ready for delivery

Anta PET abbinata*
PET door: matching*

Scocca abbinata*
Structure: matching*

Top laminato HPL abbinato pronta consegna*
HPL laminate top: matching.
Ready for delivery*

Anta Laccato opaco abbinata*
Matt lacquered door: matching*

Bianco Puro	●				●
^N Cappuccino	●	●	●	●	●
^N Antracite	●		●	●	●

ANTE LUCIDE (NO 30°)
GLOSSY DOORS (NOT 30°)



Pronta consegna
Ready for delivery

Anta PET abbinata
PET door: matching

Scocca abbinata
Structure: matching

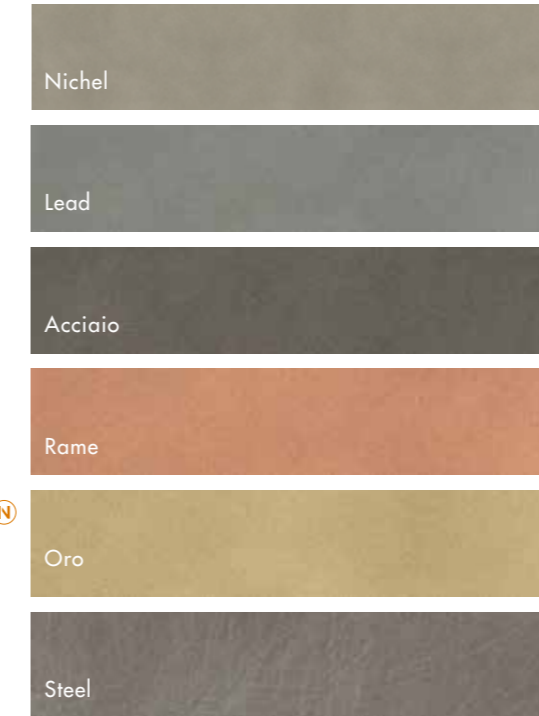
Top laminato HPL abbinato pronta consegna
HPL laminate top: matching.
Ready for delivery

Anta Laccato lucido abbinata
Glossy lacquered door: matching

Bianco Gesso	●				●
--------------	---	--	--	--	---

LACCATI METAL | METAL LACQUERED

ANTE LACCATO METAL
METAL LACQUERED DOORS



Finitura rigata
Striped finish

Finitura top matt
Top matt finish

Finitura chrome
Chrome finish

Finitura semilucido
Semi-gloss finish

Finitura vintage
Vintage finish

Nichel	●	●	●		
Lead	●	●	●		
Acciaio	●	●	●		
Rame	●	●		●	
^N Oro	●	●		●	
Steel					●

EFFETTI METALLICI
METAL EFFECTS



Finitura rigata
Striped finish

Finitura top matt
Top matt finish

Finitura chrome
Chrome finish

Finitura semilucido
Semi-gloss finish

Finitura vintage
Vintage finish

● ^N = NOVITÀ | NEWS

*Abbinamenti di colori affini, ma non uguali | Matching of similar but not equal colors

LACCATI OPACHI | MATT LACQUERED

ANTE LACCATO OPACO
MATT LACQUERED DOORS

Anta e top laminato
fenix abbinata
Just in time*
Fenix laminate top
and door: matching.
Just in time*

Anta PET
abbinata*
PET door:
matching*

Anta monolaccato
abbinata*
Mono-lacquered
door: matching*

Scocca abbinata*
Structure:
matching*

N	Bianco Mat				
	Bianco Puro				
	Bianco Gesso	●			
	Bianco Lino				
N	Ghiaccio		●		
N	Grigio Chiaro	●			
N	Sasso		●		
N	Beige Arizona	●			
N	Cappuccino		●	●	●
N	Castoro	●			
N	Grigio Londra	●			
N	Pietra		●		
N	Grigio Antrim	●			
	Grigio Bromo	●			

LACCATI OPACHI | MATT LACQUERED

ANTE LACCATO OPACO
MATT LACQUERED DOORS

Anta e top laminato
fenix abbinata
Just in time*
Fenix laminate top
and door: matching.
Just in time*

Anta PET
abbinata*
PET door:
matching*

Anta monolaccato
abbinata*
Mono-lacquered
door: matching*

Scocca abbinata*
Structure:
matching*

	Grigio Quarzo				
N	Grafite		●		
N	Antracite			●	●
N	Rosso Jaipur	●			
N	Blu fes	●			
	Blu Petrolio				
	Fango				
	Verde Polvere				
N	Verde Comodoro	●			
N	Cacao Orinoco	●			
N	Nero	●	●		
	Campione ral/ncs				

● **N** = NOVITÀ | NEWS

*Abbinamenti di colori affini, ma non uguali | Matching of similar but not equal colors

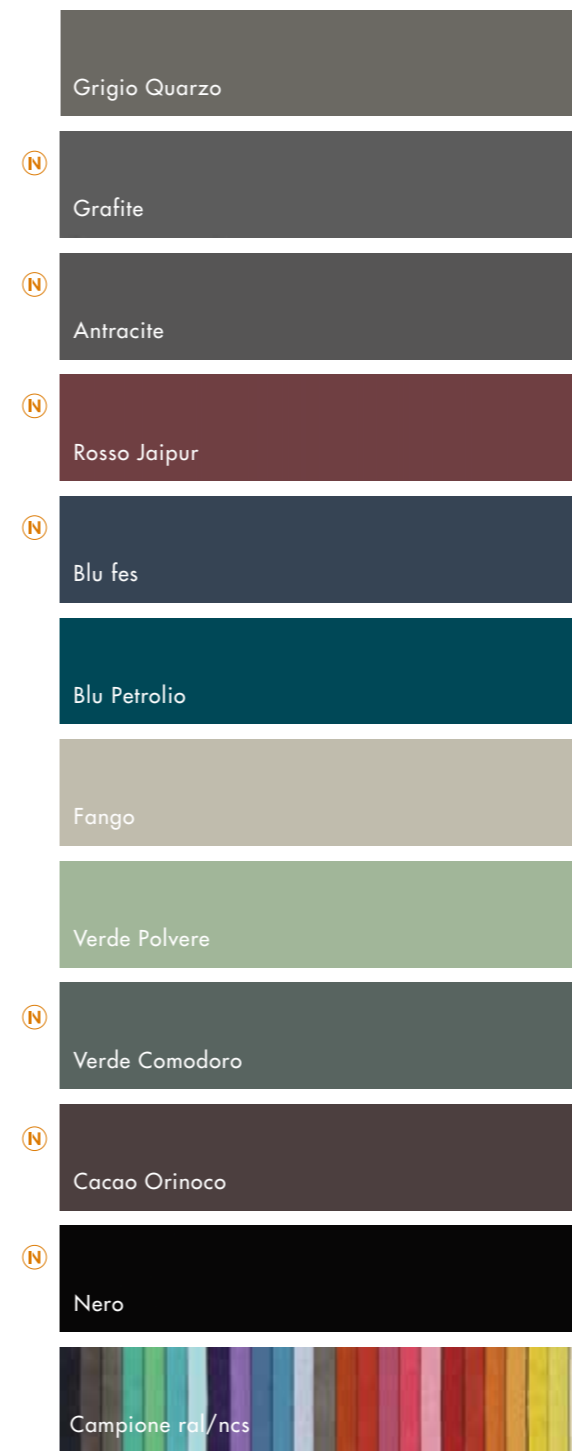
ANTE LACCATO LUCIDO
GLOSSY LACQUERED DOORS

Anta monolaccato
abbinata*
Mono-lacquered
door: matching*



ANTE LACCATO LUCIDO
GLOSSY LACQUERED DOORS

Anta monolaccato
abbinata
Mono-lacquered
door: matching*

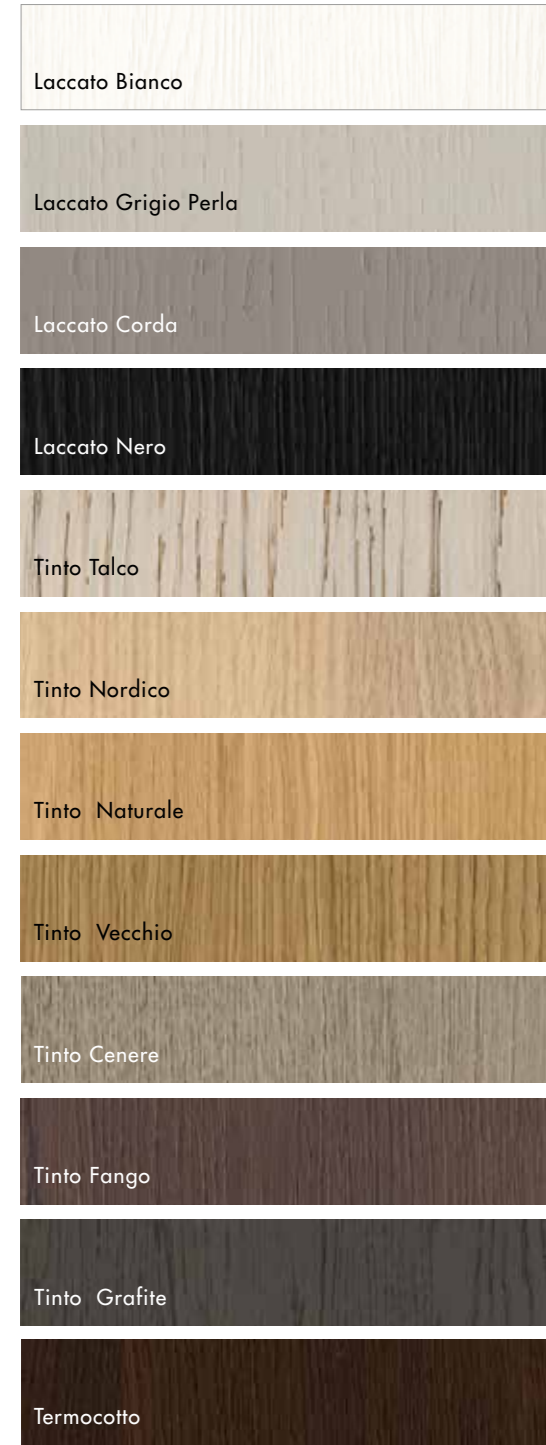


● (N) = NOVITÀ | NEWS

*Abbinamenti di colori affini, ma non uguali | Matching of similar but not equal colors

IMPIALLACCIATO | VENEREED

ANTE IMPIALLACCIATE ROVERE
VENEREED OAK DOORS



	Finitura fiammato "Fiammato" finish	Finitura nodato "Nodato" finish	Finitura cannettato "Cannettato" finish	Anta telaio finitura fiammata (no 30°) Door with frame: "Fiammato" finish (not 30°)
Laccato Bianco	●	●	●	●
Laccato Grigio Perla	●	●	●	●
Laccato Corda	●	●	●	●
Laccato Nero	●	●	●	●
Tinto Talco	●	●	●	●
Tinto Nordico	●	●	●	
Tinto Naturale	●	●	●	●
Tinto Vecchio	●	●	●	●
Tinto Cenere	●	●	●	●
Tinto Fango	●	●	●	●
Tinto Grafite	●	●	●	●
Termocotto	●			

ANTE IMPIALLACCIATE NOCE
VENEREED NUTWOOD DOORS



Noce Canaletto	●		●	
----------------	---	--	---	--

ANTE IMPIALLACCIATE | VENEREED DOORS

FIAMMATO
FIAMMATO



NODATO
NODATO



CANNETTATO
CANNETTATO



TELAIO
FRAME



● (N) = NOVITÀ | NEWS

ANTA TELAIO ALLUMINIO LAMINAM | LAMINAM DOORS ON ALUMINIUM FRAME

ANTE LAMINAM SU TELAIO ALLUMINIO
LAMINAM DOORS ON ALUMINIUM FRAME

Top laminam
abbinato
Just in time
Laminare top:
matching.
Just in time

Bianco Assoluto	●
Calce Bianco	●
Calce Grigio	●
Calce Tortora	●
Calce Antracite	●
Calce Nero	●
Fokos Sale	●
Fokos Terra	●

ANTA TELAIO ALLUMINIO LAMINAM | LAMINAM DOORS ON ALUMINIUM FRAME

ANTE LAMINAM SU TELAIO ALLUMINIO
LAMINAM DOORS ON ALUMINIUM FRAME












Top laminam
abbinato
Just in time
Laminare top:
matching.
Just in time

Fokos Piombo	●
Pietra di Savoia Grigia	●
Pietra di Savoia Antracite	●
Ossido Bruno	●
Ossido Nero	●
Statuarietto	●
Emperador Extra	●
Noir Desir	●
Nero Greco	●

ANTA TELAIO ALLUMINIO STRATIFICATI | DOOR WITH ALUMINIUM FRAME: STRATIFIED

ANTA FINITURA MATERICA SU TELAIO ALLUMINIO
MATERIAL FINISH DOORS ON ALUMINIUM FRAME

Top stratificato abbinato Just in time HPL stratified top: matching. Just in time	Top laminato HPL abbinato Just in time HPL laminate top: matching. Just in time	Top laminato HPL sp.20 abbinato pronta consegna HPL laminate top th. 20: matching. Ready for delivery
--	--	--




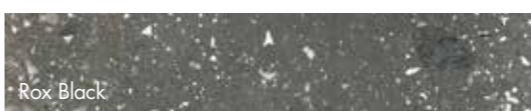






	●	●	
	●	●	
	●	●	
	●		
	●	●	
	●	●	●
	●		
	●	●	
	●	●	
	●		
	●		

● (N) = NOVITÀ | NEWS

ANTA TELAIO ALLUMINIO STRATIFICATI | DOOR WITH ALUMINIUM FRAME: STRATIFIED





ANTA FINITURA MATERICA SU TELAIO ALLUMINIO
MATERIAL FINISH DOORS ON ALUMINIUM FRAME

Top stratificato abbinato Just in time HPL stratified top: matching. Just in time	Top laminato HPL abbinato Just in time HPL laminate top: matching. Just in time	Top laminato HPL sp.20 abbinato pronta consegna HPL laminate top th. 20: matching. Ready for delivery
--	--	--




	●		
	●	●	
	●	●	
	●		
	●	●	
	●	●	
	●		
	●	●	
	●		
	●	●	

ANTA TELAIO ALLUMINIO STRATIFICATI | DOOR WITH ALUMINIUM FRAME: STRATIFIED

ANTA FINITURA LEGNO SU TELAIO ALLUMINIO
WOOD FINISH DOORS ON ALUMINIUM FRAME








	Top stratificato abbinato Just in time HPL stratified top: matching. Just in time	Top laminato HPL abbinato Just in time HPL laminate top: matching. Just in time	Top laminato HPL sp.20 abbinato pronta consegna HPL laminate top th. 20: matching, Ready for delivery
 Kaima	●	●	
 Forest	●	●	●
 Brook	●	●	
 Karbon	●	●	

ANTA TINTA UNITA SU TELAIO ALLUMINIO
MONOCHROME DOORS ON ALUMINIUM FRAME

 Fenix Bianco Kos	●	●	
 Fenix Verde Comodoro	●	●	
 Fenix Nero	●	●	

ANTA TELAIO ALLUMINIO VETRI | DOOR WITH ALUMINIUM FRAME: GLASSES

ANTE VETRO LACCATO SU TELAIO ALLUMINIO
LACQUERED GLASS DOOR ON ALUMINIUM FRAME

	Finitura opaco Matt finish	Finitura lucido Glossy finish	Finitura opaco millerighe Matt thousand lines finish
 Bianco	●	●	●
 Grigio chiaro	●	●	●
 Vulcano	●	●	●
 Grigio	●	●	●
 Blu Oceano	●	●	●
 Nero	●	●	●
 ^N Campione ral/ncs	●	●	●



E' nostro impegno costante proporvi novità al passo con le tendenze del mercato. L'anta in legno antico a tre strati è un prodotto che nasce dall'impiego di materiali rari e ricercati come il legno recuperato da secolari abitazioni del trentino. Le finiture ricordano la maturazione del legno usato ed il supporto a tre strati visibili conferisce al bordo un'immagine artigianale.

Our commitment is to offer you innovations in step with the trends of the market. The three-layer ancient wooden door is a product that was created by the use of rare and refined materials, like the wood recycled from the ancient houses of Trentino. The finishes remind us of the aging in wood. And the visible three-layer support give to the edge an artisanal image.

Nous nous engageons constamment à vous proposer des nouveautés conformes aux tendances du marché. La porte en bois ancien est un produit qui nait de l'utilisation de matériaux rares et recherchés comme le bois récupéré d'habitations séculaires de la région de Trente. Les finitions rappellent la maturation du bois utilisé et le support à trois couches visibles confère au bord une image artisanale.

OLD ROVERE ASCIA
OAK OLD ASCIA



OLD QUERCIA
OLD QUERCIA




OLD ABETE SAPONATO
OLD ABETE SAPONATO



OLD ABETE MULTICOLOR
OLD ABETE MULTICOLOR



FRASSINO DECAPÈ
DACAPÈ ASHWOOD




FRASSINO LACCATO
LACQUERED ASHWOOD



VILLAGE
VILLAGE



ROMANTICA
ROMANTICA



TOP LAMINATO STRATIFICATO | STRATIFIED LAMINATE TOP

TOP FINITURA MATERICA
MATERIAL FINISH TOP

Anta Melaminico abbinata
Melamine door: matching

Anta Laminato HPL abbinata
HPL laminate door: matching

Anta Laminato Fenix abbinata
Fenix laminate door: matching

Anta Telaio Alluminio abbinata
Door with aluminium frame: matching

Bianco Extra Seta			
Tosca	●		●
Blimè	●		●
^(N) Damvey	●		●
^(N) Itaca			●
Clay Stone Pietra			
Moab	●		●
Akita	●		●
Africa Pietra			●
Eldora	●		●
Cuba	●		●
^(N) Pietra Piasentina			●
^(N) Dhalia			●

● ^(N) = NOVITÀ | NEWS

TOP LAMINATO STRATIFICATO | STRATIFIED LAMINATE TOP

TOP FINITURA MATERICA
MATERIAL FINISH TOP

Anta Melaminico abbinata
Melamine door: matching

Anta Laminato HPL abbinata
HPL laminate door: matching





Anta Laminato Fenix abbinata
Fenix laminate door: matching

Anta Telaio Alluminio abbinata
Door with aluminium frame: matching

^(N) Maui			●
^(N) Argento	●		●
^(N) Belon	●		●
^(N) Rox Black			●
Jamir	●		●
Vulcano Pietra	●		●
^(N) Evan			●
Black Rock	●		●
Pietra Nera			●
Moiet	●		●













TOP LAMINATO STRATIFICATO | STRATIFIED LAMINATE TOP

TOP FINITURA LEGNO
WOOD FINISH TOP

	Anta Melaminico abbinata Melamine door: matching	Anta Laminato HPL abbinata HPL laminate door: matching	Anta Laminato Fenix abbinata Fenix laminate door: matching	Anta Telaio Alluminio abbinata Door with aluminium frame: matching
 Kaima		●		●
 Forest		●		●
 Brook		●		●
 Karbon		●		●

TOP LAMINATO STRATIFICATO FENIX | FENIX STRATIFIED LAMINATE TOP

TOP TINTA UNITA FENIX
FENIX MONOCHROME TOP


	Anta Melaminico abbinata Melamine door: matching	Anta Laminato HPL abbinata HPL laminate door: matching	Anta Laminato Fenix abbinata Fenix laminate door: matching	Anta Telaio Alluminio abbinata Door with aluminium frame: matching
 Bianco Kos			●	●
 Grigio Chiaro			●	
 Beige Arizona			●	
 Castoro			●	
 Grigio Londra			●	
 Grigio Antrim			●	
 Bromo			●	
 Rosso Jaipur			●	
 Verde Comodoro			●	●
 Blu Fes			●	
 Cacao Oronico			●	
 Nero			●	●

● (N) = NOVITÀ | NEWS

SUGGERIMENTI STILISTICI
STYLISTIC TIPS



MOOD 1: 1. IMPIALLACCIATO CANNETTATO GRAFITE
 2. LACCATO OPACO SASSO
 3. TELAIO METAL NERO CON VETRO FUMÈ
 4. LACCATO METAL RAME SEMILUCIDO
 5. LAMINATO HPL CHIBA



MOOD 2: 1. IMPIALLACCIATO NOCE CANALETTO
 2. LAMINAM NOIR DESIR
 3. TELAIO METAL NERO CON VETRO STOP SOL
 4. LACCATO METAL ORO TOP MATT




MOOD 3: 1. LACCATO METAL ACCIAIO CROME
 2. MELAMINICO TERMOCOTTO
 3. PET OPACO AMARANTO
 4. MELAMINICO OSSIDO BIANCO
 5. LAMINATO HPL STRATIFICATO ITACA



MOOD 4: 1. TELAIO METAL ACCIAIO SATINATO CON VETRO CANNETTATO
 2. PET TELAIO OPACO FELCE
 3. MELAMINICO CLUB WHITE
 4. MELAMINICO CLUB COGNAC
 5. LAMINATO HPL MOIET




MOOD 5: 1. MELAMINICO PIASENTINA PERLA
 2. MELAMINICO ROVERE DARK VENATO LACCATO
 3. TELAIO ALLUMINIO NERO CON VETRO LACCATO MILLERIGHE OPACO GRIGIO
 4. LACCATO METAL NICHEL CROME
 5. LAMINATO HPL BIANCO STONE



MOOD 6: 1. MELAMINICO CANNETTATO GRANO
 2. LAMINATO CEMENTO BIANCO
 3. MELAMINICO METAL SELENIO
 4. PET OPACO NERO



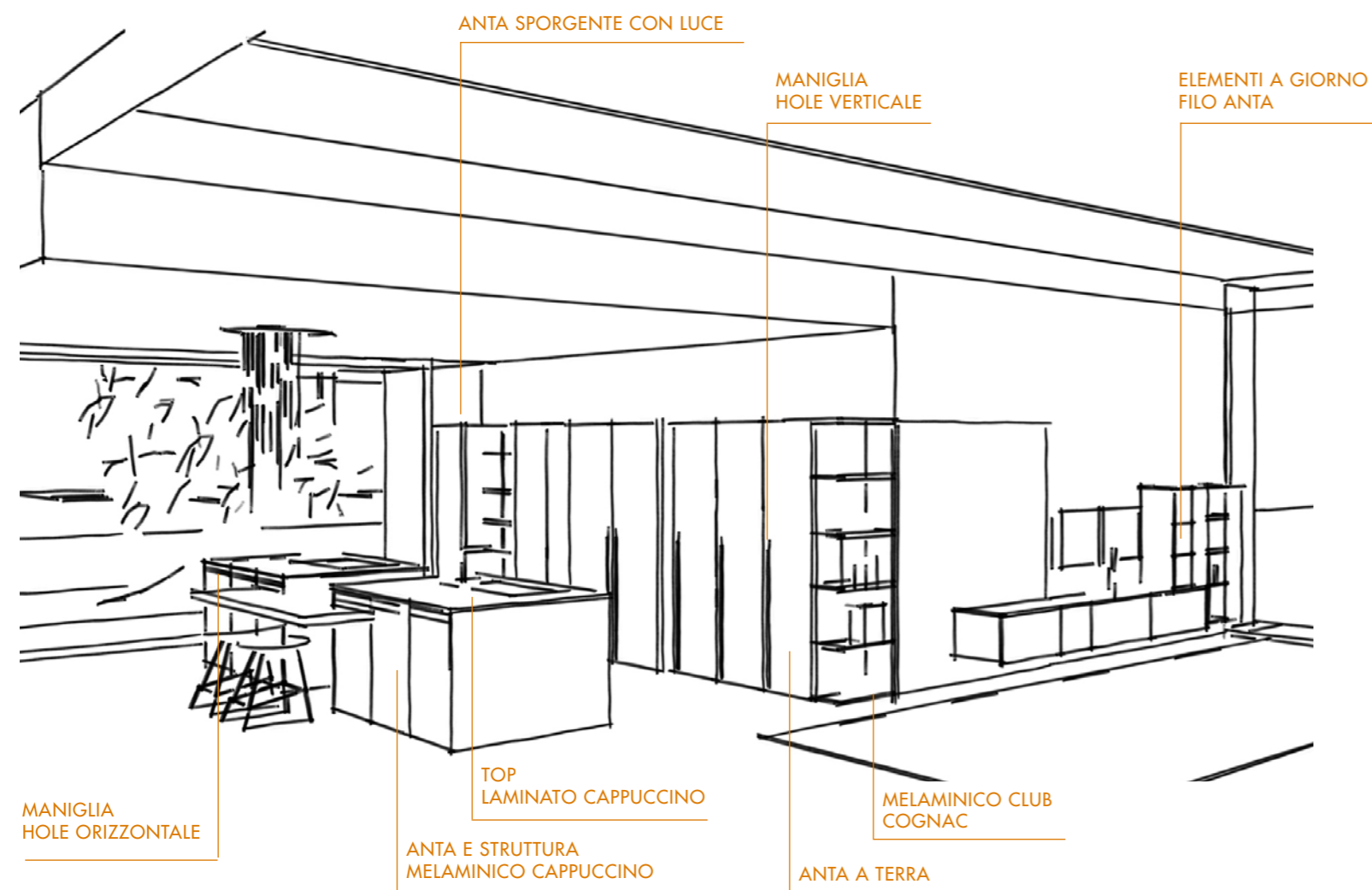
MOOD 7: 1. MELAMINICO ROVERE BIANCO VENATO LACCATO
 2. MELAMINICO METAL PIOMBO
 3. MELAMINICO PIASENTINA FUMO
 4. LAMINATO HPL NERO STONE
 5. LAMINATO HPL TOSCA



MOOD 8: 1. MELAMINICO ROVERE ARDESIA VENATO LACCATO
 2. MELAMINICO OSSIDO NICHEL
 3. TELAIO ALLUMINIO NERO CON VETRO MILLERIGHE OPACO
 BLU OCEANO
 4. LACCATO OPACO CAPPUCCINO
 5. LAMINATO HPL JAMIR

COMPOSIZIONI
COMPOSITIONS


T_01



Una nuova soluzione di colori caratterizza questa cucina: piano, ante e struttura laminato finitura "Cappuccino" sono infatti abbinati tra loro. Armonioso risulta inoltre l'accostamento del melaminico "Club cognac" di alcuni elementi. La maniglia "Hole" ad incasso contribuisce a dare al progetto un'immagine pulita e lineare e le ante a terra delle isole e delle colonne offrono a tutto l'ambiente una nota di raffinatezza. Le colonne attrezzate con ante rientranti, che nascondono al loro interno forni e piano in acciaio estraibile, racchiudono il cuore pulsante della cucina.

A new colour solution characterises this kitchen: "Cappuccino" finish top, doors and laminate structure are, in fact, matched with each other. The combination of the melamine "Club cognac" of some elements is harmonious too. The "Hole" recessed handle contributes to give the project a clean, linear image. And the floor-standing doors of the islands and tall units offer a note of refinement to the whole environment. The equipped tall units with pocket doors, which hide inside ovens and a slide-out steel top, enclose the beating heart of the kitchen.

Une nouvelle solution de couleurs caractérise cette cuisine : plan, portes et structure en stratifié finition "Cappuccino" sont en effet assortis les uns aux autres. La combinaison du mélaminé "Club cognac" de certains éléments s'avère également harmonieux. La poignée "Hole" encastrée contribue à donner au projet une image sobre et linéaire et les portes au sol des îlots et des colonnes offrent à toute l'ambiance une note de raffinement. Les colonnes équipées avec des portes rentrantes qui cachent à l'intérieur des fours et le plan en acier extractible, recèlent le cœur de la cuisine.



CAPPUCCINO (ante, struttura e top) MELAMINICO CLUB COGNAC ACCIAIO SATINATO (zoccolo, maniglie)







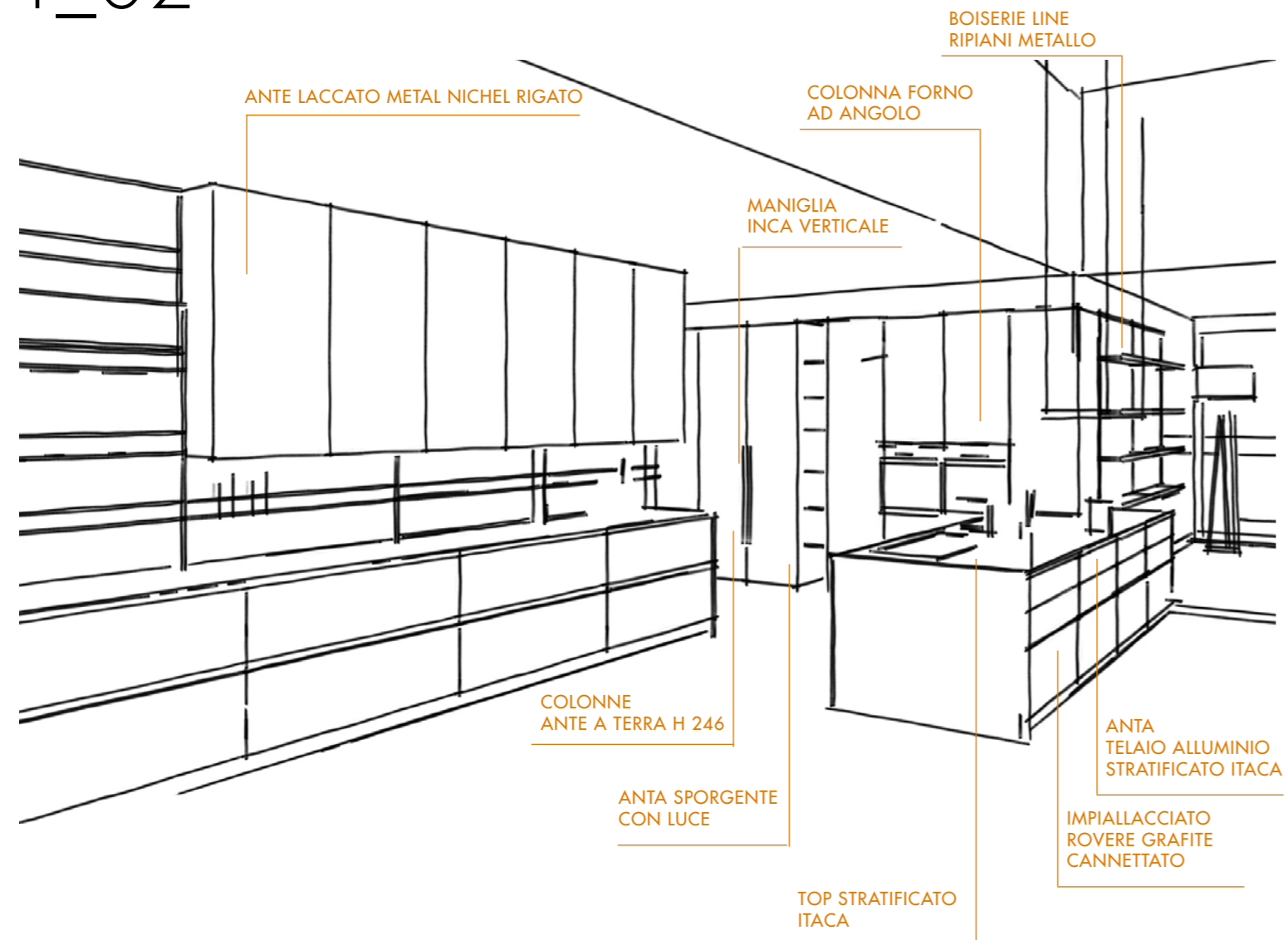













Cucina dal carattere polivalente trova la sua massima espressione estetica nel contrasto tra la finitura delle ante impiallacciate "Rovere grafite cannettato" e quella delle ante in telaio alluminio e "Stratificato Itaca". L'ampia isola centrale attrezzata, con top "Stratificato Itaca" abbinato alle ante, che si trova appoggiata alla pratica colonna ad angolo con forno, offre a tutto il progetto grande funzionalità. Infine la finitura laccata "Metal nichel rigato" dei pensili e delle colonne, con suoi giochi di luce, mette in risalto la grande eleganza della cucina.

Kitchen with a multi-purpose character finds its maximum aesthetic expression in the contrast between the finish of the "Rovere grafite cannettato" veneered doors and that of the aluminium frame and "Stratificato Itaca" doors. The large central equipped island, with "Stratificato Itaca" top matched with the doors, which is supported by the practical corner tall unit with oven, offers great functionality to the whole project. Finally, the lacquered finish "Metal nichel rigato" of the wall and tall units, with its plays of light, highlights the kitchen's great elegance.

Cuisine avec caractère polyvalent qui trouve son expression esthétique maximum dans le contraste entre la finition des portes plaquées "Rovere grafite cannettato" et celle des portes en cadre aluminium et "Compact Itaca". Le vaste îlot central équipé, avec top "Stratificato Itaca" assemblé aux portes, qui est soutenu par la colonne d'angle pratique avec four, offre à tout le projet une grande fonctionnalité. Enfin, la finition laquée "Metal nichel rigato" des éléments hauts et des colonnes, avec ses jeux de lumière, met en relief la grande élégance de la cuisine.



STRATIFICATO ITACA

IMPIALLACCIATO ROVERE CANNETTATO

LACCATO METAL NICHEL RIGATO

NERO (gola, zoccolo)







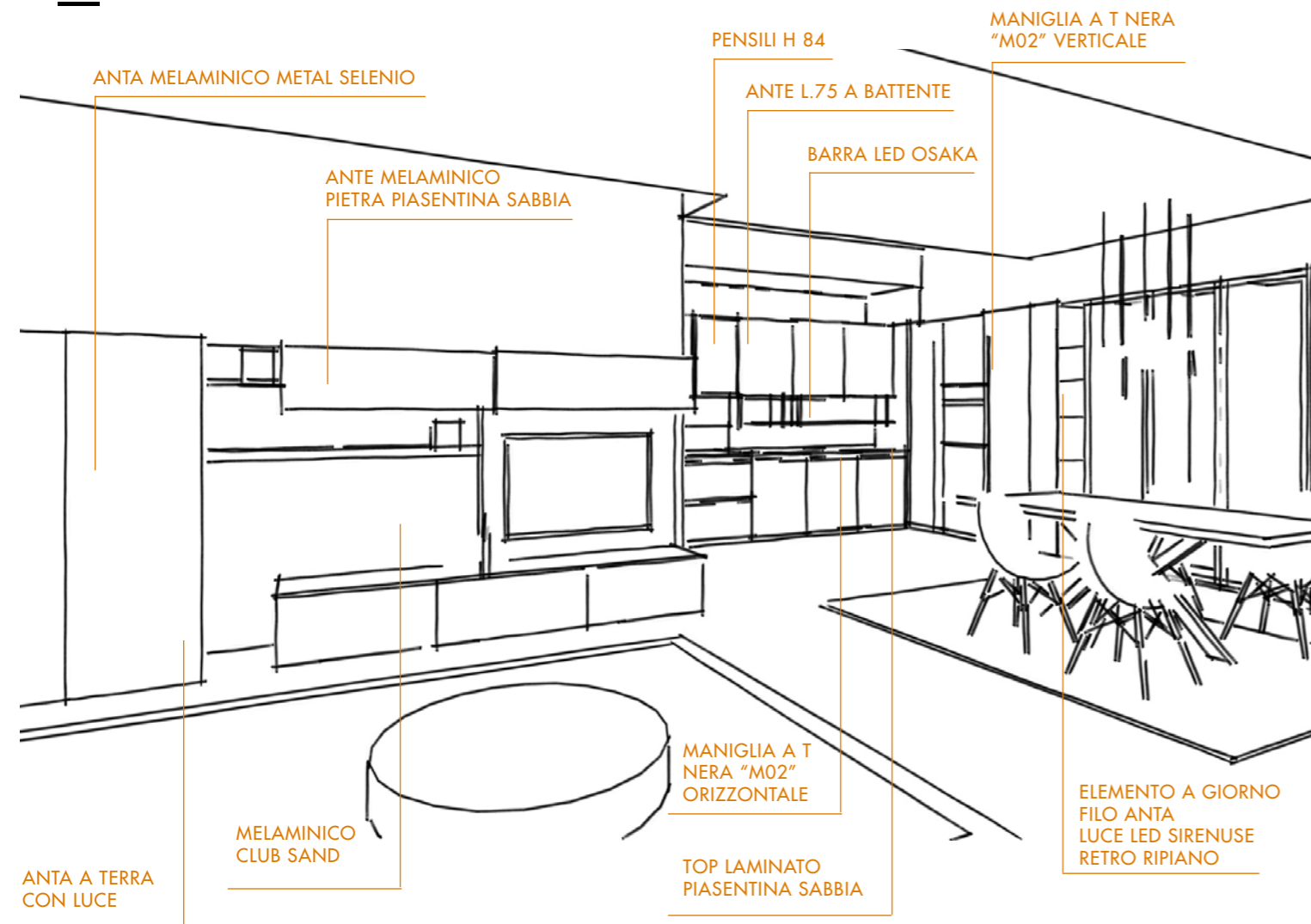








T_03



Geometrie essenziali, leggerezza minimal: questo sono gli elementi che caratterizzano la cucina che racchiude il segreto della sua eleganza proprio nell'abbinamento dei colori. I toni freschi del grigio vengono accostati ai toni caldi del legno: ante melaminico "Metal selenio" e "Pietra piacentina sabbia" con piano laminato della stessa finitura si sposano perfettamente con il melaminico "Club Sand" di alcuni elementi. La trasparenza delle colonne e dei pensili con vetro "Stopsol" alleggerisce l'immagine della cucina nel suo insieme.

Essential geometries, minimal lightness: these are the elements that characterise the kitchen that holds the secret of its elegance precisely in the combination of colours. The fresh tones of grey are combined with the warm tones of wood: melamine "Metal Selenio" and "Pietra piacentina sabbia" doors with a laminate top of the same finish perfectly match with the melamine "Old natural" of some elements. The transparency of the tall and wall units with "Stopsol" glass lightens the image of the kitchen itself.

Des géométries essentielles, une légèreté minimaliste : tels sont les éléments qui caractérisent la cuisine dont le secret de son élégance réside précisément dans l'assortiment des couleurs. Les tons frais du gris sont assortis aux tons chauds du bois: des portes en mélaminé "Metal selenio" et "Pietra piacentina sabbia" avec un plan stratifié de la même finition se marient à la perfection avec le mélaminé "Old naturelle" de certains éléments. La transparence des colonnes et des éléments hauts avec verre "Stopsol" allège l'image de la cuisine.



MELAMINICO PIASENTINA SABBIA MELAMINICO METAL SELENIO MELAMINICO CLUB SAND MELAMINICO PIASENTINA SABBIA NERO (maniglie, zoccolo, telaio metal)







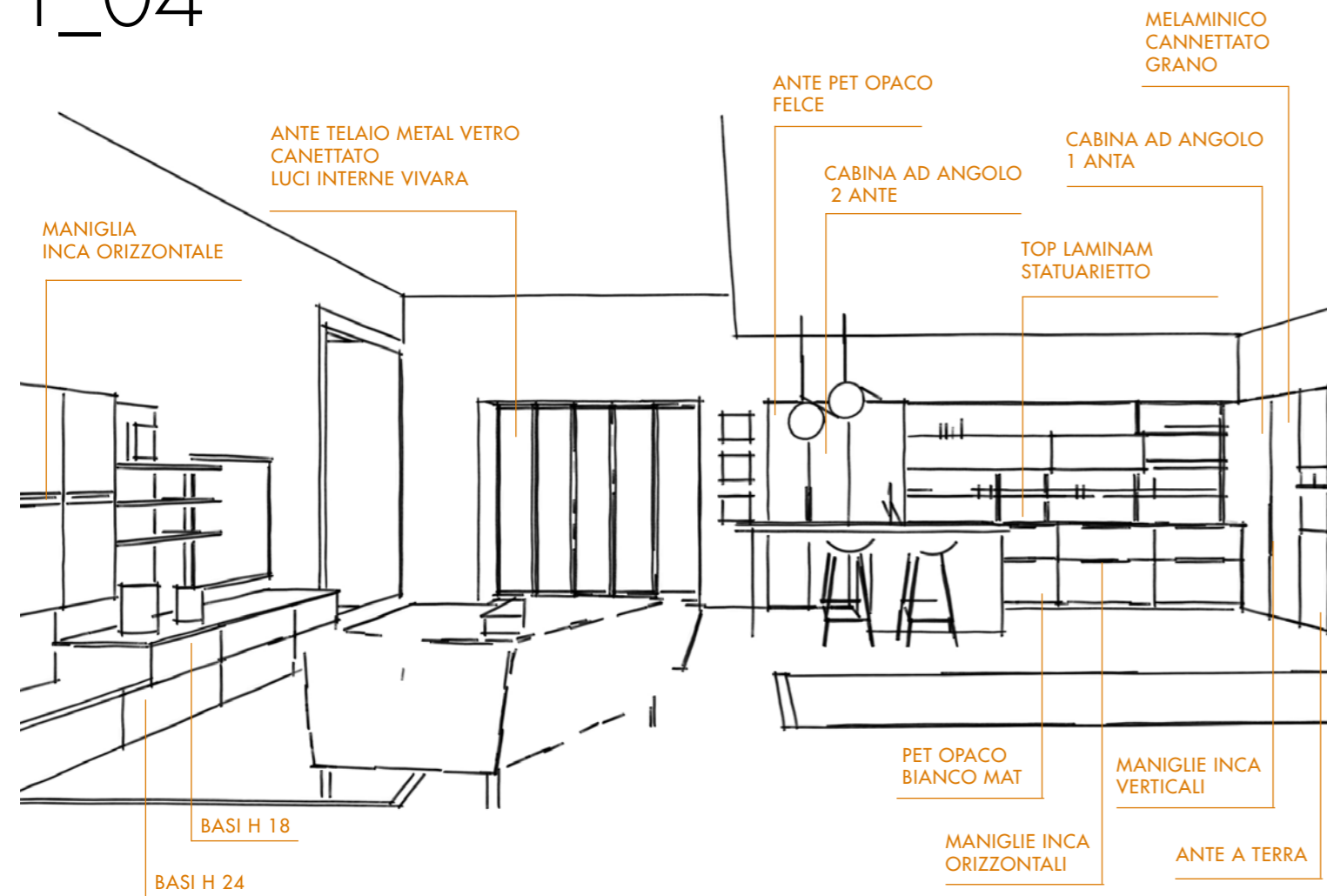








T_04



Grandi volumi di contenimento racchiusi nelle colonne ad angolo costituiscono il segreto di questo ambiente che nasconde, nel suo interno, la possibilità di organizzare eccellentemente gli spazi per usi diversi. Cucina capiente e funzionale, ma nello stesso tempo conviviale esprime qualità tecniche ed estetiche elevate: il pet "Bianco mat opaco" e "Verde Felce opaco" assieme al piano di lavoro in Laminam "Statuarietto" attribuiscono alla cucina una importante nota di solidità. Il melaminico "cannettato Grano" completa l'immagine fresca e giovane che traspare nel suo insieme.

Large storage volumes enclosed in the corner tall units constitute the secret of this environment that hide, within it, the possibility of excellent organization of spaces for different uses. Capacious and functional kitchen, but at the same time convivial, expresses high technical and aesthetic qualities: the "Bianco matt opaco" and "Verde felce opaco" pet together with the "Statuarietto" Laminam worktop give the kitchen an important note of solidity. The melamine "Grano cannettato" completes the fresh and youthful image that transpires in its whole.

De grands volumes de rangement à l'intérieur des colonnes d'angle constituent le secret de cet espace qui cache une excellente possibilité d'organisation des espaces pour des usages différents. Une cuisine spacieuse et fonctionnelle, mais au même temps conviviale exprime des qualités techniques et esthétiques élevées : le polytéréphtalate d'éthylène (PET) "Bianco matt opaco" et "Verde felce opaco" avec le plan de travail en Laminam "Statuarietto" confèrent à la cuisine une idée importante de solidité. Le mélaminé "Grano cannettato" complète l'image fraîche et jeune qui transparait dans son ensemble.



PET OPACO FELCE CANNETTATO GRANO LAMINAM STATUARIETTO VETRO CANNETTATO PET OPACO BIANCO MAT ACCIAIO SATINATO (zoccolo, maniglie, modus, telaio metal)

















AD: Studio Pi Greko di Paola Busetto
Printing: Grafiche Italprint srl
Marzo 2023

GENTILI CUCINE SRL
VIA PRÈ JACOBINO, 22
31050 MIANE
TREVISO - ITALIA
Tel. +39 0438 960066
info@gentilicucine.com
www.gentilicucine.com

